

T/CEMA^{·XXXX}

中国民族医药协会团体标准

T/CEMA XXX—2024

中西医结合护理文件书写规范

Norms for Writing Integrated Traditional Chinese and Western Medicine Nursing Documents

征求意见稿

(本稿完成时间: 2025年5月10日)

XXXX - XX - XX 发布

XXXX - XX - XX 实施

目 录

前 言	III
引 言	IV
1 范围	5
2 术语和定义	5
3 基本要求	7
4 中西医护理评估单	7
5 体温单	10
6 医嘱单	13
7 中西医护理操作护患沟通记录单	14
8 护理记录单	15
9 患者转科中西医护理交接记录单	19
10 中西医护理会诊单	21
11 各类记录归档及排序要求	21
12 病区护理交班报告	26
附录 A (资料性)	27
A1 入院评估单	27
A2 Barthel 指数评定量表	29
A3 Braden 皮肤压力性损伤危险因素评估单	30
A4 Norton 皮肤压力性损伤危险因素评估单	31
A5 跌倒坠床风险评估表	32
A6 非计划拔管风险评估单	33
A7 Caprini 评估量表	34
A8 Padua 评估量表	35
A9 格拉斯哥昏迷量表	36
A10 RASS 躁动-镇静评分单	37
A11 出院评估单	38
附录 B (资料性) 体温单	39
附录 C (资料性)	44
C1 长期医嘱单	44
C2 临时医嘱单	45
C3 服药单	46
C4 注射单	46
C5 治疗单	47
C6 输液单	47
C7 医嘱查对本	48
附录 D (资料性)	49
D1 护理侵入性操作护患沟通记录单	49
D2 护理非侵入性操作护患沟通记录单	50
D3 压力性损伤风险护患沟通记录单	51
D4 跌倒坠床风险护患沟通记录单	52
D5 非计划拔管风险护患沟通记录单	53
附录 E (资料性)	54
E1 首次护理记录单	54
E2 护理记录单	55
E3 重症医学科护理记录单	60
E4 手术护理及物品清点记录单	61

E5	麻醉复苏记录单	62
E6	日间病房一般护理记录单	63
E7	新生儿病情观察记录单	64
E8	输血护理记录单	69
E9	静脉导管留置维护护理记录单	71
E10	健康教育实施记录单	72
E11	分娩记录单	75
附录 F (资料性)		77
F1	患者转科交接护理记录单	77
F2	患者手术前后/分娩前后护理交接记录单	78
F3	患者血液透析前后交接护理记录单	80
附录 G (资料性)	护理会诊单	82
附录 H (资料性)	病区交班报告	83
参考文献		87

前 言

本文件按照GB/T 1.1—2020《标准化工作导则 第1部分：标准化文件的结构和起草规则》的规定起草。

请注意本文件的某些内容可能涉及专利。本文件的发布机构不承担识别专利的责任。

本文件由贵州中医药大学第一附属医院提出。

本文件由中国民族医药协会归口。

本文件起草单位：贵州中医药大学第一附属医院、贵州云中医院、北京中医药大学东方医院、佛山市中医院、上海中医药大学附属曙光医院、首都医科大学附属北京友谊医院、广东省中医院、内蒙古自治区国际蒙医医院、甘肃省中医院、中日友好医院、重庆市中医院、天津中西医结合医院、云南中医药大学第一附属医院、广西国际壮医医院、温州市中医院、贵州省人民医院、贵阳市妇幼保健院、中山大学附属第一医院贵州医院、上海儿童医学中心贵州医院、贵阳康养职业大学。

本文件主要起草人：冷毅、谢薇、唐东昕、郑曙光、龙奉玺、曾曼杰、唐玲、刘继洪、栾伟、骆金凯、林美珍、白一萍、张丽平、王巧、田旭、李金亭、王家兰、林琴、王正、李娟、常玲、汤晋、吕云芬、冷羽、王明珍、刘洋、王飞清、田恬、郑明慧、李坤、田先丽、奚经玉、姚青、黄燕、刘廷英、任秀亚、董画千、袁丹、罗丽媛、张天姣。

引 言

随着我国医疗卫生事业的快速发展和人民群众健康需求的不断提高,中西医结合护理模式在临床实践中展现出独特的优势和价值。作为中西医结合护理工作的重要载体,护理文件书写不仅直接反映护理质量,更是医疗安全的重要保障。近年来,在国家中医药发展战略的推动下,中西医结合护理在各级医疗机构中得到广泛应用,其文件书写工作也日益受到重视。然而,当前中西医结合护理文件书写仍存在诸多亟待规范的问题:一方面,中医护理记录与西医护理记录尚未形成有机统一的书写体系,中医辨证施护的特色内容未能充分体现;另一方面,各医疗机构在护理文件格式、内容要求、术语使用等方面存在较大差异,缺乏统一标准;此外,中西医结合护理评估工具、效果评价指标等关键要素尚未形成共识,影响了护理质量的科学评价和持续改进。这些问题的存在不仅制约了中西医结合护理的规范化发展,也不利于护理经验的总结交流和科研工作的深入开展。

基于此,制定《中西医结合护理文件书写规范》具有重要的现实意义。本标准根据《中华人民共和国民法典》、《病历书写基本规范(试行)》、《中医病历书写基本规范》、《电子病历应用管理规范(试行)》等法律法规,结合当前医疗机构管理和护理质量管理面临的新形势和新特点,从护理评估表单、体温单、医嘱单、护理操作护患沟通记录单、护理记录单、患者交接记录单、护理会诊单、各类记录归档及排序要求、病区交班报告等方面规范中西医护理病历书写,为临床中西医护理病历书写提供科学依据。

中西医结合护理文件书写规范

1 范围

本标准规定了中西医结合护理病历书写的基本要求，护理评估单、体温单、医嘱单、护理记录单、转科交接记录单、各项护理操作护患沟通记录单等的书写要求。

本标准适用于指导各级各类中医、中西医结合医疗机构、综合医院中医科护士，其他医疗机构可参照执行。

2 术语和定义

DB22/T 3469-2023界定的术语和定义及以下术语和定义适用于本文件。

2.1

中医护理文书 **Traditional Chinese and Western Medicine Nursing Documents**

中医护理文书是病历资料的重要组成部分，是护士根据医嘱、证候要点、辨证分析，对患者住院期间中医护理过程的客观记录。

2.2

中医护理评估单 **Evaluation Form for Traditional Chinese and Western Medicine Nursing**

中医护理评估单是护士对入院患者的证候、生活自理能力、各项功能评估等信息收集，为患者辨证施护提供依据。

2.3

医嘱单 **physician's order sheet**

医嘱单是指与医嘱相关的表格，包括长期医嘱单、临时医嘱单、各种执行单及医嘱查对本。

2.4

中西医护理操作护患沟通记录单 **Record of nurse patient communication in traditional Chinese and Western medicine nursing operations**

中西医护理操作护患沟通单是护士在实施中西医护理操作前和患者（或）家属沟通，以确保其知悉中西医护理操作的情况和风险，保障患者的知情权，由沟通对象签字同意实施的书面告知形式的护理记录。

2.5

中西医护理记录单 **Chinese and Western Medicine Nursing Record Form**

中西医护理记录单是护士根据临床证候表现，采取相应中西医治疗和护理方法为患者解决问题的记录。

2.6

病区中西医交班报告 **Report on the handover of traditional Chinese and Western medicine in the ward**

病区中西医交班报告是由值班护士书写的书面交班报告，其内容是护士值班期间，对入院患者、在院患者的评估、临床证候动态观察等的收集及总结，并形成记录。

2.7

患者转科中西医护理交接记录单 **Patient Transfer to Traditional Chinese and Western Medicine Nursing Handover Record Form**

患者转科中西医护理交接记录单是在转移患者到不同科室时，护士需要详细记录患者的基本信息、诊断、证候要点、治疗、护理等信息，确保患者得到及时、有效适当的治疗和护理的记录单。

2.8

中西医护理会诊单 **Consultation Form for Traditional Chinese and Western Medicine Nursing**

中西医护理会诊单是护士在中西医护理业务、技术方面的疑难问题，通过他科或多科进行中西医护理会诊，共同分析、研究，提出解决措施的客观记录。护理会诊按范围分为院内、院外会诊，按急缓分为急、慢会诊。

2.9

护理病历归档 Nursing medical record archiving

护理病历归档是指将患者的护理病历资料按照国家相关病历管理规定要求进行整理、分类、排序并妥善保存的过程。

2.10

护理病历排序 Sorting of nursing medical records

护理病历排序是将各类各项护理记录排列顺序，以方便查找患者相关资料，便于统计、沟通以及护理病历质量检查和评价工作的开展。

3 基本要求

用于科研、教学等目的的护理病历资料，须保护患者个人信息安全不外泄。

4 中西医护理评估单

4.1 入院评估单

- 4.1.1 是指患者入院后由责任护士采集并书写的第一次护理信息的记录。
- 4.1.2 凡是办理入院的患者/患儿都应建立入院护理评估单。
- 4.1.3 患者/患儿入院后由责任护士评估后填写，在相应项目方格内打“√”。
- 4.1.4 首次评估应在 24 小时内完成，保存电子病历档案。
- 4.1.5 凡急诊由绿色通道直接送临床科室的患者，入院评估应由相应科室完成：
 - 4.1.5.1 入院诊断：填写中医诊断及证型，如“腰痛 气滞血瘀证”；西医诊断填写主要诊断 1~2 个，如“1、腰椎滑脱症 2、右肘关节骨关节炎”。
 - 4.1.5.2 有过敏史者，应详细填写过敏药物、食物等过敏源的名称。
 - 4.1.5.3 主诉：简明扼要地叙述患者最主要的症状及持续时间。如：“反复腰骶部疼痛半年，加重 1 月”。
 - 4.1.5.4 主要病情：阐述本次发病的原因或诱因，目前的主要症状、临床特征及体格检查的阳性体征等。
 - 4.1.5.5 既往史：包括患病史、传染病史、手术、外伤史、输血史、预防接种史等。
 - 4.1.5.6 体温、脉搏、呼吸、血压、体重应填写入院时的数据，因病重或行动不便等不能测量体重者，可填“卧床”、“轮椅”、“担架”等。
 - 4.1.5.7 四诊检查：运用望、闻、问、切四诊方法，全面评估患者的整体情况，为辨证分

析提供可靠依据，在相应项目方格内打“√”，未呈现的症状可在“其它_____”进行描述。

4.1.5.8 心理社会评估：包括患者情志、对疾病的态度；家庭关系、经济状况、自理能力、生活起居的综合评估。

4.1.6 入院评估单模板见附录 A1。

4.2 生活自理能力评估单

4.2.1 Barthel（中文）指数评定量表（介绍）是护士了解患者的自理能力，为制定护理措施提供可靠的依据，以促进患者康复的护理记录，生活自理能力评估单见附录A2。评估包括但不限于以下要求：

4.2.2 首次评估由责任护士在患者入院24小时内完成。

4.2.3 在病情发生变化或护理等级发生变化时进行 Barthel 指数评定。

4.2.4 在一天内需评估两次者，在相应项目栏内记录，如“第一次评估分值/第二次评估分值”。

4.3 皮肤压力性损伤危险因素评估单

4.3.1 是护士对患者发生压力性损伤风险判断的记录，通过评估筛选风险患者并采取预防措施，降低皮肤压力性损伤的发生。评估包括但不限于以下要求：

4.3.2 危重患者、昏迷、活动严重受限、截瘫、使用矫形器械、极度营养不良、肿瘤晚期需长期卧床、自理能力不足或缺乏自理能力、大小便失禁、高度水肿等患者。采用 Braden 皮肤压力性损伤危险因素评估单，总分 23 分，入院 2 小时内评估，评估分值≤12 分为高风险患者应每天评估；13 分以上入院时评估一次以后每周评估；有病情变化及时评估，19 分以上停用评估单。

4.3.3 老年患者采用 Norton 皮肤压力性损伤危险因素评估单，总分 20 分，评估分值 15-19 分为轻度危险，有发生压力性损伤的可能，但可能性较小；13-14 分为中度危险，每周评估 1 次；≤12 分为高度危险，每天评估 1 次。

4.3.4 已发生压力性损伤的患者每天评估 1 次；转入、病情变化（手术后、意识、活动、自我照顾能力等改变）随时评估。

4.3.5 Braden 皮肤压力性损伤危险因素评估单附录 A3。

4.3.6 Norton 皮肤压力性损伤危险因素评估单附录 A4。

4.4 跌倒/坠床风险评估单

4.4.1 是护士筛查出跌倒坠床高风险患者，以制定跌倒坠床防范计划并采取预防措施，避免或减少跌倒坠床的发生及其所致的伤害。评估包括但不限于以下要求：

4.4.2 Morse 跌倒风险评估量表

4.4.3 评估对象：成年住院患者

4.4.4 评估时机：新入院时、转科、病情变化时、发生跌倒后、使用高风险药物后、跌倒高风险患者出院前；

4.4.5 风险等级：<25 分为跌倒低风险，25~45 分为跌倒中风险，>45 分为跌倒高风险

4.4.6 评估频次：高风险每 3 天评估 1 次；中风险、低风险每周评估 1 次。

4.4.7 跌倒坠床风险评估表附录 A5。

4.5 非计划拔管风险评估单

4.5.1 评估对象:留置CVC、PICC、动脉置管、经鼻/口气管插管、气管切开、胃管、鼻肠管、空肠造瘘管、尿管、膀胱造瘘管、肾造瘘管、肾周引流管、胸腔闭式引流管、腰大池引流管、T型管、盆腔引流管、腹腔引流管、脑室引流管、心包引流管和其他头部引流管等患者。

4.5.2 评估时机:患者留置导管后

4.5.3 风险等级:评估表总分12~60分,≤18分为中风险, >18分为高风险。

4.5.4 评估频次:高风险患者每天1次,中风险患者3天评估1次,病情/治疗/合作程度变化时动态评估。

4.5.3 非计划拔管风险评估单模板附录A6。

4.6 深静脉血栓评估单

4.6.1 及时评估,高风险人群入院24小时内、手术后患者即时完成评估。患者住院期间如病情发生变化(手术前4h、手术后2h、专科后24h、出院前24h等)需动态评估。

4.6.2 正确评估,深静脉血栓风险每周常规评一次,高度风险每天评估一次。

4.6.3 评估内容包括患者的健康史,既往有无疾病、手术等诱因;评估测量双下肢大、小腿同一部位周径,了解患肢色泽、温度、感觉、脉搏强度,了解有无肺栓塞症状等。

4.6.4 填写要求无漏项,各项内容可选择打勾,若无合适的选择,可在其它栏内描述清楚,及时完成签字。

4.6.5 进行手术或有创操作的住院患者使用Caprini风险评估量表,1-2分为低危;3-4分为中危;≥5分为高危。

4.6.6 内科治疗的住院患者使用Padua风险评估量表,0-3分为低危;≥4分为高危。

4.6.7 所有内科治疗的肿瘤患者使用Khorana评估量表,0分为低危;1-2分为中危;≥3分为高危。

4.6.8 妊娠期或产褥期患者使用妊娠期/产褥期患者评分量表,0-1分为低危;产前3分或产后1-3分为高危;24分为极高危。

4.6.9 Caprini评估量表模板附录A7。

4.6.10 Padua评估量表模板附录A8。

4.7 昏迷评分单(ICU)

4.7.1 格拉斯哥昏迷量表(GCS)是一种用于评估和计算患者意识水平的工具。从睁眼反应、语言反应、运动反应三个方面评价,最高分为15分,表示意识清楚;13~14分为轻度意识障碍;9~12分为中度意识障碍;3~8分为重度意识障碍(昏迷状态)。分数越低则意识障碍越重。

4.7.2 格拉斯哥昏迷量表模板附录A9。

4.8 RASS躁动-镇静评分单(ICU)

4.8.1 RASS躁动-镇静评分单(Richmond Agitation-Sedation Scale)是成人ICU患者测量镇静质量与深度的最真实与可靠的镇静评估工具,该评分表的范围从+4到-5,用于评估患者的镇静状态。

4.8.2 RASS躁动-镇静评分单模板附录A10。

4.9 出院评估单

4.9.1 出院评估单是护士对患者出院前的综合评估，对患者出院后生活起居、饮食、运动、康复、用药、复诊等进行指导的护理过程记录。出院评估单模板见附录 A11。包括但不限于以下要求：

4.9.2 出院患者都应建立出院评估单。

4.9.3 护士在患者出院前 24 小时内客观、真实完成评估，并留存电子档。

5 体温单 主要用于记录患者的生命体征及其他情况，包括眉栏、日期时间、生命体征及相关数据等内容。

5.1 眉栏

包括患者姓名、年龄、性别、科别、床号、入院日期、住院病历号。包括但不限于以下要求：

5.1.1 年龄：儿童及成年人年龄以“岁”为单位，如 25 岁；新生儿年龄以“天”为单位，如 1 天，分娩出生当日为第一天。

5.1.2 转科：在科别处书写从 XX 科转至 XX 科，两科之间用箭头表示，如：心内科→ICU。

5.1.3 转床：在床号处书写从 XX 床转至 XX 床，两床号之间用箭头表示，如：14→15。

5.1.4 入院日期：须填写 XX 年 XX 月 XX 日（如：2025-01-01）。

5.2 日期时间记录栏

包括日期、住院天数、手术后天数、时间。包括但不限于以下要求：

5.2.1 住院日期：首页/跨年第 1 栏日期填写内容年-月-日（如：2023-01-01），翻页第 1 栏日期填写月-日（如：01-01）。

5.2.2 住院天数：住院当日为第 1 日，记录于首页天数的第一栏，自入院当日开始计数，直至出院。

5.2.3 手术/分娩后天数：自手术/分娩次日为术后第 1 天，连续书写 14 天，若在 14 天内进行第 2 次手术，则将第 1 次手术天数作为分母，第 2 次手术天数作为分子，如第 1 次术后第 3 天行第 2 次手术，第 2 次术后第 1 天的表示方法，如 1/3。需多次手术者以此类推。

5.2.4 患者入院、转入、手术、分娩、出院、死亡记录方式及时间：在 40℃—42℃之间纵向填写入院、转入、手术、分娩、出院、死亡等，除手术不写具体时间外，其他均按 24 小时制精确到分钟，如“入院——八时二十四分”，转入时间由转入科室填写。

5.2.5 患者入院时间应与系统自动生成的时间一致，出院、手术、转入、死亡时间应与相应的医嘱时间一致。

5.3 生命体征记录栏

5.3.1 体温

5.3.1.1 体温的表示符号：口温以蓝“●”表示，腋温以蓝“×”表示，肛温以蓝“○”表示。

5.3.1.2 每小格为 0.2℃，按实际测量度数，用蓝色绘制于体温单 35℃—42℃之间，相邻温度用蓝线相连。

5.3.1.3 特殊情况记录：体温不升时，在 35℃线以下两格用红色标注“不升”字样。“拒测”、“请假”、“外出”、“检查”等在 40℃—42℃之间用红色注明，每字一小格，以上情况体温及脉搏线不予连接。临时外出回病房后须补测并记录。

- 5.3.1.4 新入院患者常规每日 8:00-12:00-20:00 护士进行测量体温，连续测量三天，若为正常三天后转为每日 12:00 监测一次；若是发热患者，从发热当天开始每 4 小时 8:00-12:00-16:00-20:00-00:00-04:00 测量体温，待体温恢复正常后每日 12:00 监测一次。
- 5.3.1.5 物理或药物降温 30 分钟后复测的体温以红圈“○”表示，划在物理降温前温度的同一纵格内，以红虚线与降温前温度相连。
- 5.3.1.6 重点体温：对手术后患者，护士应在手术当天、术后第一天、第二天、第三天每日 8:00-12:00-16:00-20:00 测量体温，体温正常后改为每日 12:00 测量；体温在 37.5℃-38.5℃之间，从发热当天开始每日 8:00-12:00-20:00 测量体温，待体温恢复正常后改为每日 12:00 测量，体温≥38.5℃，从发热当天开始每 4 小时 8:00-12:00-16:00-20:00-00:00-04:00 测量体温，待体温恢复正常后每日 12:00 监测一次。
- 5.3.1.7 在院患者应根据病情变化，随时测量体温，如医嘱开具 Q2h 监测体温，体温单不能满足绘制，则记录在护理记录单中。
- 5.3.1.8 转科患者从转入即日起，转入科室按照新入院患者每日 8:00-12:00-20:00 监测体温，连续测量三天后，转为每日 12:00 监测体温。

5.3.2 脉搏、心率

- 5.3.2.1 脉搏符号：以红点“●”表示，每小格为 4 次/分，相邻的脉搏以红直线相连。心率用红“○”表示，两次心率之间也用红直线相连。
- 5.3.2.2 短绌脉的患者，两次心率之间用红直线相连，在心率与脉搏曲线之间用红斜线填满。
- 5.3.2.3 脉搏与体温重叠时，先划体温符号，在体温符号外划“○”。
- 5.3.2.4 使用心脏起搏器的患者，心率应以“Ⓜ”表示，相邻心率用红线相连。

5.3.3 呼吸

- 5.3.3.1 以阿拉伯数字表述每分钟呼吸次数。
- 5.3.3.2 如每日记录呼吸 2 次，应当在呼吸栏目内上下交错记录，第 1 次呼吸应当记录在上方，如医嘱开具 Q2h 监测呼吸，体温单不能满足记录，则记录在护理记录单中。
- 5.3.3.3 使用呼吸机患者的呼吸在体温单相应表格中用以“Ⓜ”表示。

5.3.4 血压

- 5.3.4.1 记录频次：新入院患者当日应测量并记录血压，住院期间根据患者病情及医嘱测量并记录。
- 5.3.4.2 记录方式：收缩压/舒张压（130/80），如为下肢血压应标注为 130/80 下。
- 5.3.4.3 单位：毫米汞柱（mmHg）。
- 5.3.4.4 测量血压每日一次，血压录入在前半格，测量血压每日二次，上午血压录入在前半格，下午血压录入在后半格，如“120/60 130/70”。测量血压每日三次及以上，或根据患者情况需同时检测血压和脉搏者，则记录在护理记录单中。

5.3.5 疼痛

- 5.3.5.1 新入院患者应在入院 8 小时内，采用疼痛评估量表对患者进行疼痛常规评分。
- 5.3.5.2 疼痛评分为 0 分且无疼痛症状，只需入院当日评估一次并记录于相应时间疼痛栏。
- 5.3.5.3 疼痛评分 1-3 分，评估及记录时间每日 12:00、20:00 各一次；疼痛评分 4-6 分，评估及记录时间每日 8:00、12:00、20:00 各一次；疼痛评分 7-10 分，评估及记录时间每日 8:00、12:00、16:00、20:00 各一次。
- 5.3.5.4 疼痛评分绘制在体温 35℃ 以下栏目内，以黑色“▲”表示，每小格为 2 分，疼

痛强度共计 10 分，相邻的疼痛评分以黑色直线相连。

5.3.5.5 疼痛评分 ≥ 7 分者，通过静脉用药 15 分钟后或肌肉注射 30 分钟后或口服给药 60 分钟后或非药物性干预 60 分钟后，对患者进行疼痛评估，在镇痛处理前评估结果同一纵格栏内绘制“ Δ ”，干预前后疼痛评分之间用黑色虚线相连，下一次疼痛评分应与疼痛处理前疼痛评分相连。

5.3.5.6 术后返回病房时与血压、脉搏及呼吸同时评估一次，记录在相应时间栏内。手术当日 8:00、12:00、16:00、20:00 评估，连续评估三天，三天后按术前疼痛评估的原则进行动态评估。

5.3.5.7 暂停评估和记录的时机：持续疼痛者和停止镇痛泵的术后患者，疼痛评估连续三日显示疼痛强度 < 1 分，可暂停疼痛评估和记录。

5.4 特殊项目记录栏

5.4.1 大便

5.4.1.1 记录频次：每日记录前 1 日 24 小时大便次数在相应日期栏。

5.4.1.2 记录符号：患者无大便，以“0”表示；大便一次及以上以具体次数表示；大便以“E”表示分母，分子以大便次数表示，例：0/E 表示灌肠后无排便，1/E 表示灌肠后大便 1 次，1 1/E 表示自行排便 1 次灌肠后又排便 1 次，4/2E 表示 2 次灌肠后排便 4 次；“※”表示大便失禁；“☆”表示人工肛门（入院当日和翻页第一天记录）；大便形态改变及处理的情况书写在护理记录中。

5.4.1.3 单位：次/日。

5.4.2 尿量

5.4.2.1 记录频次：应将前一日 08:00 至当日 08:00 的 24 小时尿量记录在相应日期栏，入院日不满 24 小时者按实际时间记录，如“15 小时尿量”。

5.4.2.2 昏迷患者、尿失禁患者或需密切观察尿量的患者，应留置导尿。婴幼儿测量尿量应先测量干尿布的重量，再测量尿不湿的重量，两者之差即为尿量。

5.4.2.3 单位：毫升（ml）。

5.4.3 总入量

5.4.3.1 记录频次：应将前一日 08:00 至当日 08:00 的 24 小时总入量记录在相应日期栏，入院日不满 24 小时者按实际时间记录，如“15 小时总入量”。

5.4.3.2 每日总入量包括饮水量、食物中的含水量、输液量、输血量等，患者饮水应使用固定的饮水容器，并测定其容量。固体食物应记录单位数量或重量，再核算其含水量。

5.4.3.3 单位：毫升（ml）。

5.4.4 总出量

5.4.4.1 记录频次：应将前一日 08:00 至当日 08:00 的 24 小时总出量记录在相应日期栏，入院日不满 24 小时者按实际时间记录，如“15 小时总出量”。

5.4.4.2 每日总出量包括尿量、大便量、呕吐物量、咯出物量（咯血、咳痰）、出血量、引流量、创面渗液量等。

5.4.4.3 单位：毫升（ml）。

5.4.5 身高

5.4.5.1 记录频次：新入院患者当日应测量身高并记录相应栏，住院期间根据患者病情及医嘱动态测量并记录。

5.4.5.2 单位：厘米（cm）。

5.4.6 体重

5.4.6.1 记录频次：新入院患者在入院当日应测量体重一次，不能测量者记录“平车”或“轮椅”；住院患者每周测量体重一次并记录在体温单翻页的第一天栏目内。

5.4.6.2 因病重或特殊原因不能测量者，在体重栏填“卧床”，住院期间根据病情及医嘱动态测量并记录。

5.4.6.3 单位：公斤（kg）。

5.4.7 生活自理能力（Barthel）评分

5.4.7.1 记录频次：入院时进行首次评分并记录于相应栏目内，住院期间根据患者病情或护理等级进行评分。

5.4.7.2 记录方式：将评分数值填在相应时间栏内，若24小时内评估两次，第一次的评分结果打斜杠再记录第二次的评分结果，如“90/50”。

5.4.8 皮试结果

5.4.8.1 记录方式：在体温单中皮试栏内填写药物名称及结果，如“青霉素（+）”。

5.4.8.2 一天内执行两种及以上的药物皮试，同时记录在当天皮试项目栏内。

5.4.9 空格栏

5.4.9.1 作为其他观察项目记录所用。

5.4.9.2 如记录管路，一条引流管记录一栏，管路名称用词与医嘱统一，如“腹腔引流”“胃管引流”“胸腔引流（左）/（右）”“T管引流”等。

5.5 体温单模板见附录B。

6 医嘱单

6.1 医嘱单

6.1.1 医嘱单是医生开具医嘱所用，包括长期医嘱单和临时医嘱单，内容包括护理常规、护理级别、饮食、体位、活动范围、隔离种类、各种检查、手术、麻醉、治疗以及药物名称、剂量、用法等，医嘱单存于病历中，作为护士执行医嘱的依据。

6.1.2 医嘱内容应当准确、清楚，每项医嘱只体现一个内容，并注明医嘱起始停止时间，处理医嘱时也应注明医嘱起始或停止时间，并且具体到分钟，护士执行时间晚于开医嘱时间，发现有疑问的医嘱时，落实清楚后再执行。

6.1.3 长期医嘱是指医生开具医嘱起至医嘱停止，有效时间在24小时以上的医嘱，当医生注明停止时间后医嘱失效。长期备用医嘱（PRN）指有效时间在24小时以上，必要时用，两次执行期间有时间间隔，由医生注明停止日期后失效。

6.1.4 临时医嘱是指医嘱有效时间在24小时以内、在短时间内或立即执行，限定执行时间的医嘱。执行临时医嘱，应严格在指定时间内执行，并在临时医嘱栏内注明执行人和时间。临时医嘱需立即执行（ST），一般只执行一次。临时备用医嘱（SOS）指自医生开写医嘱起，12小时内有效，必要时用，过期未执行则失效。

- 6.2 一般情况下，护士不得执行口头医嘱。因抢救急危患者需要执行口头医嘱时，护士应当复诵一遍，双方确认无误后方可执行，抢救结束后，医师应当即刻据实补开医嘱。
- 6.3 药物过敏试验及结果，由医生在临时医嘱单开具医嘱，处理医嘱的护士确认处理时间，执行医嘱的护士确认执行时间和皮试结果，阳性结果用红色“+”在临时医嘱单表示，阴性结果用蓝色“-”在临时医嘱单表示，并在患者床头牌作统一标识。
- 6.4 “术后医嘱”需要用双横线用红笔标记。
- 6.5 转院、出院、死亡医嘱由医生在临时医嘱栏内开具，一旦开具即表明全部医嘱已停止。死亡医嘱须用红色字体描述心跳、呼吸停止及死亡时间。
- 6.6 医嘱满页或开具出院医嘱后打印医嘱，由管床医师、护士长、办公班护士以及医嘱单上出现的其他医生和护士签名确认。
- 6.7 长期医嘱单模板见附录 C1。
- 6.8 临时医嘱单模板见附录 C2。

6.2 各类执行单

- 6.2.1 执行单是执行医嘱的各类记录单，便于中西医治疗或护理的实施，包括服药单、注射单、中西医治疗单、输液单等。
- 6.2.2 采取表格式，服药单应写明患者信息、药品名称、剂量、用法用量、用药时间、执行人等。注射单包括患者信息、注射药物名称、剂量、注射方式（如静脉注射、肌肉注射等）、执行人等。治疗单详细记录患者信息、治疗项目、时间、部位、穴位、执行人等。输液单记录输液药物名称、剂量、输液速度、执行人等。
- 6.2.3 调整或停止医嘱后，及时进行执行单重整，注销相应项目，同时注明停止日期和时间，并由双人核对。
- 6.2.4 服药单模板见附录 C3。
- 6.2.5 注射单模板见附录 C4。
- 6.2.6 治疗单模板见附录 C5。
- 6.2.7 输液单模板见附录 C6。

6.3 医嘱查对本

- 6.3.1 医嘱查对本用于查对医嘱执行是否准确及时。
- 6.3.2 医嘱须班班查对，当班护士查对上一班医嘱执行情况。
- 6.3.3 护士长完成病区每日所有班次医嘱核对情况。
- 6.3.4 护士长组织每周大查对一次，确认医嘱规范性、准确性及重整各类执行单、饮食、护理级别、过敏、隔离等标识一致性。
- 6.3.5 每次查对后应在医嘱查对本上及时记录日期、班次、医嘱起止时间、医嘱情况及存在问题、处理措施、查对者签名、护士长签名。
- 6.3.6 医嘱查对本模板见附录 C7。

7 护理操作护患沟通记录单

- 7.1 护理操作护患沟通记录单是护士在实施中西医护理操作前和患者或家属沟通，以确保其知悉护理操作的情况和风险，保障患者的知情权，由患者或家属签字认可沟通结果并同意实施的书面告知形式的护理记录。

- 7.2 记录内容：包括患者的一般信息、临床诊断、中西医护理侵入性/非侵入性相关操作、可能出现但不限于相关的风险、意外及并发症、护患双方签字确认。
- 7.3 记录频次：在给患者实施相应的中西医治疗/护理，或实施风险告知时。
- 7.4 中西医护理侵入性操作护患沟通记录单模板见附录 D1。
- 7.5 中西医护理非侵入性操作护患沟通记录单模板见附录 D2。
- 7.6 压力性损伤风险护患沟通记录单模板见附录 D3。
- 7.7 跌倒坠床风险护患沟通记录单模板见附录 D4。
- 7.8 非计划拔管风险护患沟通记录单模板见附录 D5。

8 护理记录单

8.1 基本内容及要求

- 8.1.1 护理记录单是护士运用护理程序的方法为患者解决问题的记录。
- 8.1.2 护理记录单适用范围：新入院患者；“病危”或“病重”的患者；围手术期患者观察和护理的记录；病情发生变化、需要监护和观察的患者；根据医嘱要求需要观察某些症状、体征的患者，或某些特殊治疗需要重点观察某些症状、体征或其他特殊情况的患者。
- 8.1.3 各类护理记录单按照在架病历和归档病例顺序要求排列，原则上按时间顺序排列。

8.2 首次护理记录单

- 8.2.1 适用范围：适用于除 ICU、新生儿、产房以外的所有科室新入院患者。
- 8.2.2 记录内容：包括患者一般信息，入院时间、平诊、急诊、入院方式、入院时病情、主观资料（患者主诉）、客观资料（四诊合参评估）、生命体征、医嘱、护理级别、饮食、主要治疗、中医护理要点及措施（起居护理、饮食护理、情志护理、用药护理、中医特色治疗）、签名等。
- 8.2.3 记录时间：首次护理记录于患者入院 8 小时内完成。
- 8.2.4 首次护理记录模板见附录 E1。

8.3 护理记录单

- 8.3.1 适用于除 ICU、新生儿、产房以外的所有科室入院患者，为提高工作效率，一般患者护理记录单或危重患者护理记录单进行整合。
- 8.3.2 记录内容：住院患者在院期间的病情、中西医治疗/护理等。
- 8.3.3 记录频次：新入院患者及手术患者（含手术当日）连续记录三天，每天一次；一级、病危患者每天记录一次；病重患者 2 天记录一次；二级护理、三级护理患者至少每七天记录一次；病情变化随时记录。
- 8.3.4 患者因病情变化，一般患者护理记录或危重患者记录之间转换时，为体现护理记录连续性，记录之间不留空白，页码接上续编，病历归档时按序排列。
- 8.3.5 患者由普通病房转入重症监护室时，使用重症医学科护理记录单。
- 8.3.6 护理记录单模板见附录 E2。

8.4 重症医学科护理记录单

8.4.1 适用于重症监护室（ICU）的患者，以表格式记录单为主，能全面反映患者重要脏器功能状态，能及时地反映病情变化的监测记录。重症医学科护理记录单模板见附录 E3。包括但不限于要求：

8.4.2 ICU 患者观察内容：包括呼吸系统的呼吸形式、频率、节律、深浅度，呼吸困难类型、程度和紫绀程度，吸氧方式、氧流量，呼吸机各参数，如呼吸模式、呼吸频率、压力支持等；循环系统的心电监测和血流动力学监测，如心率、心律、无创或有创动脉压监测、中心静脉压等；体温和末梢循环，如皮肤黏膜的颜色、肢端的温度和湿度等；中枢神经系统监测项目包括数值、瞳孔、四肢反射以及肢体活动等；水、电解质及酸碱平衡监测项目包括出入液量及相关的血液检验结果等；肾功能监测内容主要包括尿量、尿比重、血肌酐及尿素氮指标等。

8.4.3 记录基础护理落实情况包括晨晚间、皮肤、体位、饮食及静脉留置管的护理等。

8.4.4 记录专科护理落实情况包括气管插管、气管切开、各种引流管的护理等。

8.4.5 记录特殊药物如血管活性药物、抗心律失常药物、镇静药物用量、起止时间等。

8.4.6 具体记录频次为班班记录，病情变化随时记录。

8.5 手术护理及物品清点记录单

8.5.1 手术护理及物品清点记录单是指巡回护士对手术患者术中护理情况及所用器械、敷料等的记录，应当在手术结束后即时完成。手术护理及物品清点记录单内容包括患者一般项目、术前准备、术中护理、术后患者交接、所用器械和敷料数量的清点核对等。手术护理及物品清点记录单模板见附录 E4，包括但不限于以下要求：

8.5.2 手术开始前，器械护士和巡回护士须清点、核对手术包中各种器械及敷料的名称、数量等，并逐项准确填写。

8.5.3 手术中追加的器械、敷料等应及时记录。

8.5.4 手术中需交接班时，器械护士、巡回护士要共同交接手术进展及该台手术所用器械、敷料等清点，并由巡回护士如实记录。

8.5.5 手术结束前，器械护士和巡回护士共同清点台上、台下的器械、敷料，确认数量核对无误，告知医师。

8.5.6 清点时，如发现器械、敷料的数量与术前不符，护士应当及时要求手术医师共同查找，如手术医师拒绝，护士应记录清楚，并由医师签名。

8.5.7 术毕，器械护士、巡回护士在清点记录单上签全名。

8.5.8 巡回护士将手术清点记录单放于患者病历中，一同送回病房。

8.6 麻醉复苏记录单

8.6.1 适用于所有在麻醉结束后需要转入复苏室观察的患者。麻醉复苏记录单模板见附录 E5。包括但不限于以下要求：

8.6.2 记录内容包括患者一般信息，术后诊断、麻醉方式、已施手术名称、通气方式、用药及输液情况、生命体征（心率、血压、呼吸、意识、血氧饱和度、入室体温）、入复苏室时间、出复苏室时间、出室情况（疼痛评分、意识、携带物品或药品等）、签名。

8.6.3 记录时间：患者入复苏室至患者出复苏室期间。

8.7 日间病房一般护理记录单

- 8.7.1 日间病房一般护理记录单是日间手术患者按照诊疗计划在 24 小时内入、出院完成的手术或操作，因病情需要延期住院的特殊病例，住院时间不超过 48 小时，期间所需要完成的护理评估及记录。日间病房一般护理记录单模板见附录 E6。包括但不限于以下要求：
- 8.7.2 采用表格式设计，包括患者的一般信息、入院评估及术前相关知识宣教、术前记录及术后记录。
- 8.7.3 填写要求无漏项，各项内容可选择打勾，若无合适的选择，可在其它栏内描述清楚，及时完成签字。
- 8.7.4 入院评估内容包括术前生命体征、意识、皮肤情况、过敏史。
- 8.7.5 术前相关知识宣教内容包括对人员、设施、环境介绍、探陪制度、安全制度（防跌倒/坠床、防烫伤、防火、防盗等）、手术及麻醉方式、术前知识宣教（饮食、活动、心理等）。
- 8.7.6 术后记录内容包括生命体征测量、患者术后意识、皮肤情况、静脉通路情况、伤口敷料、疼痛评分，有无术后伴随症状、健康宣教、特殊病情记录。
- 8.7.7 完成时间：入院评估及术前相关知识宣教、术前记录在术前完成，术后记录在术后 8 小时内完成。

8.8 新生儿病情观察记录单

- 8.8.1 新生儿病情观察记录单采用表格式，适用于新生儿科的全部患儿。新生儿病情观察记录单模板见附录 E7。需符合以下要求：
- 8.8.2 记录专科情况包括循环系统：体温/箱温、心率、经皮氧饱和度、面色、肢端、毛细血管充盈度（CRT）、（A）BP；呼吸系统：呼吸频率、氧疗方式、气道分泌物、吸痰耐受情况；排出情况：尿量、大便、胃肠减压等；营养：喂养方式、医嘱量、完成量、补足量、呕吐情况、鼻饲（进入量、储留量）；用药：口服、静脉、肌肉注射等；记录出入量、尿量；其他项目：反应、抽搐、腹胀、体位等。
- 8.8.3 具体记录频次为班班记录，病情变化随时记录。

8.9 输血护理记录单

- 8.9.1 是对患者输血全过程的原始记录，使用对象为长期或临时医嘱需要输血的患者。输血护理记录单模板见附录 E8。需符合以下要求：
- 8.9.2 输血护理记录要求在输血前、开始输血后 15 分钟、输血结束、输血结束后 4 小时内，以及根据患者情况监测生命体征并做好记录。
- 8.9.3 输血记录内容包括：输血前十五分钟患者的生命体征、神志，执行人签名；输血过程观察记录时间、血袋编号、输血滴数、患者生命体征、神志、输血过程观察有无异常、执行人签名、核对人签名，在输血前和输血结束时须双人核对；输血后观察记录时间、患者生命体征、神志、输血后有无异常、执行人签名。
- 8.9.4 于手术输血患者，其手术记录、麻醉记录、护理记录、术后记录中的血量与输血量必须一致，且输血量与发血量也要一致，以确保记录的准确性和一致性。
- 8.9.5 记录频次：当班完成输血记录。
- 8.9.6 未完成的输血，科室之间做好交接，转出和转入科室均应完成各时间段的输血护理记录及观察，转出科室记录需记录剩余输血量及观察要点。输血护理记录单是对输血过程的患者生命体征、神志的观察和记录，而对于输血前后的治疗及护理，如肌肉注射抗过敏药物、生理盐水冲管，以及患者出现不适的特殊处理均须记录在护理记录单中。

8.10 静脉导管留置维护护理记录单

8.10.1 是护士对患者留置的静脉导管实施维护,以保持穿刺部位清洁无菌、预防导管感染、保证导管通畅、维持导管正常功能的护理过程的记录。静脉导管留置维护护理记录单模板附录 E9。需符合以下要求:

8.10.2 凡住院患者留置 CVC、PICC、输液港,责任护士均须填写静脉导管留置维护护理记录单。

8.10.3 如患者 CVC、PICC、输液港院外带入,置管日期填写“院外带入”。

8.10.4 记录单采取表格式,内容包括患者一般信息、置管日期、拔管日期、导管拔除原因、置管目的、导管类别、置管频次、置管部位、导管管腔类型。

8.10.5 维护护理记录内容包括日期、时间、手卫生、体温、导管标识维护标识、导管外露刻度、穿刺点情况、敷料情况、周围皮肤情况、导管功能、输液接头消毒、皮肤消毒、敷料大小、输液接头情况及更换、评估留置导管的必要性等。

8.11 健康教育实施记录单

8.11.1 是记录护士对患者实施健康教育、患者对教育知识的掌握情况,以及护士、管理者对健康教育的效果进行评价。健康教育实施记录单模板附录 E10。

8.11.2 住院患者健康教育实施记录单内容包括患者一般信息、健康教育内容、教育方式、对象、评价患者/家属签名、宣教者签名,在相应选项内打“√”。

8.11.3 日期栏填写月、日,如同日期完成数条宣教内容,只须在第一行和最末行写明日期,中间打双点。如只有两行的宣教内容,必须两行均写上日期。

8.12 产程观察表

8.12.1 是指从孕妇入院后开始至第二产程过程的观察记录。适用范围:产科病区、分娩室的医生、助产士、护士使用,以记录孕产妇及胎儿的情况。用于填写各产程的时间,包括产程开始时间、宫口全开时间。产程观察表模板附录 E10。监测及记录内容,包括但不限于以下内容:

8.12.2 生命征监测:产科病区每 2h 监测 1 次;分娩室第一产程每 4h 监测 1 次(或根据医嘱及产妇情况监测),第二产程必要时监测。

8.12.3 胎心监测:第一产程潜伏期应每小时监测 1 次,活跃期应每 30 分钟监测 1 次,第二产程应每 5-15 分钟监测 1 次直至分娩。

8.12.4 观察宫缩:第一产程潜伏期应每 2-4 小时监测 1 次,活跃期应每 1-2 小时监测 1 次,第二产程应每 5-15 分钟监测 1 次直至分娩。

8.12.5 观察宫颈扩张情况和胎头下降程度:第一产程潜伏期每 4 小时阴道检查 1 次(可根据产程进展情况缩短或延长检查间隔时间),活跃期每 2 小时阴道检查 1 次。判断内骨盆情况、抬头固定记录胎头下降程度(胎先露下降位置以坐骨棘水平位 0,其上的厘米数为正,其下的厘米数为负,从上到下依次为: -5, -4, -3, -2, -1, 0, +1, +2, +3, +4, +5)。

8.12.6 宫口扩张程度记录宫口扩张具体数值,单位以厘米表示,如“1cm”。

8.12.7 胎先露记录胎儿先露部位,如“头”则表示头先露。

8.12.8 胎膜破裂的观察:胎膜多在宫口近开全时自然破裂,前羊水流出现。一旦胎膜破裂,应立即听诊胎心,并观察羊水性状和流出量、有无宫缩,同时在备注栏内记录破膜时间、产妇病情变化及相应的处理,签全名。

8.12.9 胎心音须记录胎心部位及次数，胎心部位以符号表示，“圈”代表脐部，“叉”代表胎心，圈叉表示胎心在脐部上、下、左、右的位置。

8.13 分娩记录单

8.13.1 是指用于详细记录分娩过程中的各种信息，以更好地监控产程，及时发现和处理异常情况的表单。从产妇规律宫缩进入产程时开始记录直至分娩结束后两小时。分娩记录单模板见附录 E11。记录内容，包括但不限于以下内容：

8.13.2 分娩情况：分娩日期、产程时间、胎膜破裂时间，精确到分钟；分娩方式（自然分娩、助产分娩或剖宫产），若为助产分娩，需记录助产方式（如产钳、吸引器等）；新生儿出生时间、性别、体重、身长、阿普加评分、胎方位；胎盘娩出时间，检查胎盘是否完整，有无残留；生产时所用的药物详细记录；出血量的估计，包括胎儿娩出后立即出血量及产后 2 小时内出血量。

8.13.3 产后情况：产妇的生命体征：体温、脉搏、呼吸、血压；子宫收缩情况：子宫底高度、硬度，有无压痛。会阴情况：有无裂伤，裂伤的程度及缝合情况；产后出血情况：量、颜色、性状。

8.13.4 记录应由接生人员或参与分娩过程的医护人员书写，并签名。

8.13.5 对于分娩过程中的特殊情况，如难产、产后出血、新生儿窒息等，应详细记录发生的原因、处理措施及结果。分娩记录应与病历中的其他记录保持一致。

8.13.6 准确记录胎盘娩出的失血量、产后一小时的失血量，生产时所用的药物，会阴损伤情况，缝合针数，新生儿性别及评分，体重，产后一小时的血压、脉搏、宫底高度、宫缩情况。填写异常分娩指征、生后诊断以及处理。

8.14 24 小时出入院护理记录

8.14.1 是指患者入院不足 24 小时出院，可以书写 24 小时内入出院的护理记录。记录内容，包括但不限于以下内容：

8.14.2 书写内容包括患者姓名、性别、年龄，入院原因

8.14.3 入院时间应写明年、月、日、时，精确到分，如“2024 年 10 月 29 日 11 时 15 分”；

8.14.4 主诉应写明本次患者就诊时的主要症状和/或体征及其持续时间；

8.14.5 住院经过内容包括入院情况、入院诊断、诊疗经过，包括经过何种检查、主要结论是什么、用过何种药物及治疗手段、应写明药物名称剂量、给药途径及治疗效果；

8.14.6 出院情况应说明患者病情状况，家属反映是否要求出院或放弃治疗等；

8.14.7 出院诊断应写明主要诊断，出院医嘱包括出院途中、出院后的建议及主要治疗方法，注意事项。

9 患者转科中西医护理交接记录单

9.1 患者转科交接护理记录单

9.1.1 是指在患者从一科室转移到另一科室时，记录患者在转科过程中的相关信息和护理措施的文档，以确保患者在转科过程中的安全和护理连续性。

9.1.2 转出科室须在患者转出前完成患者转科交接护理记录单，并携带患者转科交接护理记录单护送患者至转入科室，转出科室护士同转入科室护士在床旁对患者进行交接。

9.1.3 交接内容应包括患者一般信息、中西医诊断、转运日期、有无佩戴手腕带、转运方式，患者意识状态、瞳孔、主要体征、过敏史、通气方式、静脉通路及输液情况、伤口敷料情况、各类管道情况、皮肤情况，随同转运的物品药品，特殊交班等内容。

9.1.4 转入、转出科室双方护士明确交接内容后签字，有异议若无法达成共识，及时上报护理部。

9.1.5 患者转科交接护理记录单模板见附录 F1。

9.2 患者手术前后/分娩前后护理交接记录单

9.2.1 患者手术前后护理交接记录单是记录患者在术前从病房、重症监护室或急诊到手术室，术后从手术室到麻醉恢复室、病房、重症监护室或急诊的转运交接情况。这一过程涉及多个科室和相关医务人员，环节多且风险大，因此需要详细记录患者的交接情况，确保各环节中的相关医务人员衔接紧密、交接正确，减少人为疏漏，保障病人手术安全。

9.2.2 转出科室须在患者转出前完成患者转科交接护理记录单，并携带患者转科交接护理记录单护送患者至转入科室，转出科室护士同转入科室护士在床旁对患者进行交接。

9.2.3 交接内容应包括术前交接记录及术后交接记录。术前交接记录内容包括患者一般信息、中西医诊断、拟手术名称、转运日期、有无佩戴手腕带、转运方式，患者意识状态、瞳孔、主要体征、过敏史、术前准备情况、静脉通路及输液情况、各类管道情况、皮肤情况，随同转运的物品药品，特殊交班等内容。术后交接记录内容包括患者到手术室时间、手术名称、病房及手术室护士签字、转运患者日期、有无手腕带、麻醉方式、转运方式、转入科室、患者主要体征、意识状态、镇痛泵、静脉通路及输液、通气方式、伤口敷料、皮肤情况、术后管道情况、随同转运的物品药品，新生儿情况，特殊交班等内容。

9.2.4 如患者因特殊情况由特检室等非病房科室直接进入手术室，术前评估部分由患者手术前所在的相应科室填写。

9.2.5 转入、转出科室有异议时，若无法解决达成共识，及时上报护理部。

9.2.6 为便于交接，患者手术前后/分娩前后护理交接记录设计在同一张表单中。

9.2.7 患者手术前后/分娩前后护理交接记录单模板见附录 F2。

9.3 患者血液透析前后交接护理记录单

9.3.1 是记录血液透析患者在透析前后，由病区护士与血液透析中心护士交接患者的基本信息、病情状况、治疗参数、血管通路情况、用药情况及护理注意事项等内容的记录单，以明确责任，提高血液透析中心与科室之间衔接的紧密性，确保转运过程及时安全。患者血液透析前后交接护理记录单模板见附录 F3。交接内容包括透析前交接记录及透析后交接记录。记录内容，包括但不限于以下内容：

9.3.2 透析前交接记录内容患者一般信息、中西医诊断、病房转运患者日期、转运方式、意识状态、主要体征、过敏史、饮食状态、通气方式、静脉通路情况、透析血管通路情况、其他管道情况、皮肤情况、特殊交班内容、患者到血透中心日期时间、交接双方护士签字。透析后交接记录内容包括转入科室、患者意识、生命体征、通气方式、皮肤情况、静脉通路、透析血管通路情况、其他管道情况、特殊交班内容、患者回病房日期时间、交接双方护士签字。

9.3.3 转入、转出科室有异议时，若无法解决达成共识，及时上报护理部。

9.3.4 为便于交接，患者血液透析前后交接护理记录设计在同一张表单中。

10 中西医护理会诊单

10.1 护理会诊单是护士为提高护理资源利用率、强化护理技术合作、解决疑难护理问题、提高护理质量的护理记录。

10.2 护理会诊单模板见附录 G1。

10.3 院内护理会诊

10.3.1 科间会诊

10.3.1.1 由责任护士填写《护理会诊单》，护士长签字同意后送受邀科室，同时向护理部汇报备案。应邀科室及时派出人员进行会诊提出处理意见，并做好会诊记录。

10.3.1.2 科间会诊在 24 小时内完成。

10.3.2 全院会诊

10.3.2.1 由科室护士长填写《护理会诊单》送护理部，护理部安排相关科室及本部门人员参加。会诊由护士长主持，科室责任护士报告病情，提出需解决的问题，参加会诊人员查看患者后，提出会诊意见，最后由主持人综合会诊意见，总结出解决问题的具体措施并做好会诊记录。

10.3.2.2 危急重症患者全院会诊，在申请科室提出会诊申请的当日完成。

10.3.3 急诊会诊

10.3.3.1 申请科室在会诊单上注明“急”字，必要时电话联系或派专人急送会诊单直接邀请，护理部或受邀科室立即组织派人参加，急诊会诊在 10 分钟内完成。

10.4 院外护理会诊

10.4.1 由护士长提交《护理会诊单》至护理部，由护理部审批及邀请院外护理专家进行会诊，被邀院外护理会诊者接到邀请通知，上报护理部备案，会诊结束后上传相关资料存档。

11 各类记录归档及排序要求

11.1 体温单、医嘱单、各类护理记录单、手术物品清点单、护理会诊单、护理操作护患沟通书随病历归档。

11.2 健康教育实施记录单、输液记录单保存 1 年；病区交班报告、医嘱查对登记本科室保存 5 年；各类护理评估单随电子病历保存。

11.3 在架病历排列顺序

在架病历排列顺序	
1. 体温单（按时间先后倒排）	32. 会诊记录
2. 临床路径表	33. 病危通知书
3. 长期医嘱单（按时间先后倒排）	34. 住院病人（或家属）知情谈话记录
4. 临时医嘱单（按时间先后倒排）	35. 阴道分娩申请单、剖宫产申请单
5. 入院记录	36. 医保病员自费或部分自费项目收费同意书
6. 首次病程记录	37. 患者自动出院或转院告知书
7. 病程记录	38. 住院病人离院责任书
8. 疑难病例讨论记录	39. 病员授权委托书
9. 产房各类记录（产程观察、产程图、分娩记录）	40. 各类专科医疗记录单（如血液透析记录单、化疗观察单）
10. 术前讨论记录	41. 各专科观察表（如血糖观察表、洋地黄类药物观察表、胎心监护单）
11. 手术前小结	42. 病理资料
12. 手术风险评估表	43. 辅助检查报告单 实验室检查报告单【血常规、生化全套、传染病标志物、凝血系列、肿瘤标志物、粘帖单（小便、大便、分泌物），先分类，再按照时间先后倒排】
13. 手术同意书	44. 医学影像检查资料（X线检查报告单、心电图报告单、B超单、CT检查报告单、MRI检查报告单）（按时间先后倒排）
14. 麻醉同意书	45. 各专科检查单（动态血压、脑电图、肺功能、胃肠镜、肌电图、骨密度等）（按时间先后倒排）
15. 麻醉术前访视记录	46. 入院评估表（不归档）
16. 手术安全核查记录	47. 病人入院须知（不归档）
17. 手术部位核查表	48. 承诺书
18. 手术清点记录	49. 住院病案首页
19. 麻醉记录	50. 住院证
20. 手术记录	51. 前次住院病案或门急诊病历等
21. 术中各类医疗记录单（如体外循环单、标本识别确认表、介入记录单等）	52. 外院诊疗资料，有关医疗证明（患者工作单位介绍信，外院诊断书；医疗、行政、司法部门的医疗文件副本等）
22. 手术室护理记录单（分娩记录）	
23. 麻醉术后访视记录	
24. 术后病程记录	
25. 产后观察表	
26. 一般护理记录或危重患者护理记录（页码倒排）	
27. 出院记录	
28. 死亡记录	
29. 死亡病例讨论记录	
30. 输血治疗知情同意书、输血申请单	
31. 特殊检查（特殊治疗）同意书	
新生儿在架病历排列顺序	

1. 体温单（按时间先后倒排）
2. 长期医嘱单（按时间先后倒排）
3. 临时医嘱单（按时间先后倒排）
4. 入院记录
5. 首次病程记录
6. 病程记录
7. 新生儿复苏记录
8. 新生儿出生医学记录
9. 新生儿观察表
10. 病危新生儿观察表
11. 各类知情同意书、告知书
12. 新生儿各类检查单
13. 新生儿各类化验单
14. 新生儿重症监护记录

备注：产科新生儿病历装订时放在母亲大病历之后，装订成一本病历。

11.4 归档病历排列顺序

归档病历排列顺序	归档病历排列顺序
1. 住院病案首页 2. 临床路径表 3. 入院记录 4. 首次病程记录 5. 病程记录 6. 疑难病例讨论记录 7. 产房各类记录（产程观察、产程图、分娩记录） 8. 术前讨论记录 9. 手术前小结 10. 手术风险评估表 11. 手术同意书 12. 麻醉同意书 13. 麻醉术前访视记录 14. 手术安全核查记录 15. 手术部位核查表 16. 手术清点记录 17. 麻醉记录 18. 手术记录 19. 术中各类医疗记录单（如体外循环单、标本识别确认表、介入记录单等） 20. 手术室护理记录单（分娩记录、患者手术前后/分娩前后护理交接记录） 21. 麻醉术后访视记录 22. 术后病程记录 23. 产后观察表 24. 出院记录 25. 死亡记录 26. 死亡病例讨论记录 27. 输血治疗知情同意书、输血申请单、配血单、用血记录、用血评价 28. 特殊检查（特殊治疗）同意书、医保病员自费或部分自费 47. 外院诊疗资料；有关医疗证明（患者工作的介绍信，外	费项目收费同意书、中医治疗签字单及各类同意书、VTE 系列表单（评估单、告知书、同意书） 29. 住院病人（或家属）知情谈话记录等、各类护患沟通记录单 30. 会诊记录 31. 病危通知书 32. 阴道分娩申请单、剖宫产申请单 33. 患者自动出院、转院告知书及各类告知书 34. 住院病人离院责任书 35. 病员授权委托书 36. 各类专科医疗记录单（如血液透析记录单、患者血液透析前后交接护理记录单、化疗观察单） 37. 各专科观察表（如血糖观察表、洋地黄类药物观察表、胎心监护单） 38. 病理资料 39. 辅助检查报告单 实验室检查报告单【血常规、生化指标（电解质、肝功能、肾功能、血脂、特殊蛋白、心肌标志物）、传染病标志物、凝血系列、肿瘤标志物、血气分析、其他血液检查结果（含院内第三方检测结果报告）、分泌物、骨髓穿刺监测、小便、大便、核酸检查结果及院外三级医院认同的实验室检查报告单。所有检查先分类，再按照时间先后顺序排列】 40. 医学影像检查资料（X 线检查报告单、心电图报告单、B 超单、CT 检查报告单、MRI 检查报告单） 41. 各专科检查单（动态血压、脑电图、肺功能、胃肠镜、肌电图、骨密度等） 42. 体温单（按时间先后顺序排列） 43. 长期医嘱单（按时间先后顺序排列） 44. 临时医嘱（按时间先后顺序排列） 45. 一般护理记录或危重患者护理记录、患者转科交接记录单（按时间先后顺序排列） 46. 前次住院病案，死亡病例的急门诊病案

<p>院诊断书；医疗、行政、司法部门的医疗文件副本等）</p> <p>48. 承诺书</p> <p style="text-align: center;">新生儿归档病历排列顺序</p> <ol style="list-style-type: none"> 1. 住院病历首页 2. 临床路径表/临床路径变异表 3. 入院记录 4. 首次病程记录 5. 病程记录 6. 疑难病历讨论记录 7. 出院记录 8. 死亡记录 9. 死亡病例讨论记录 10. 输血治疗告知同意书、输血申请单 11. 会诊记录 12. 病危通知单 13. 医保病员自费收费同意书及各种知情同意书（后附耗材单） 14. 自动出院及转院告知书及各类告知书 15. 更换姓名申请书 16. 病员父母授权委托书 17. 各类专科医疗记录单（如新生儿复苏记录、新生儿出生医学记录、PICC 或脐静脉置管记录及维护单、袋鼠式护理记录单） 18. 各专科观察表（如新生儿观察表、呼吸机观察表、胆红素、血糖观察表、脑氧饱和度检测表、足月儿神经评定表、 	<p style="text-align: center;">新生儿归档病历排列顺序</p> <p>GMS 量表）</p> <ol style="list-style-type: none"> 19. 病理资料 20. 新生儿各类辅助检查报告单： 实验室检查报告单【血常规、生化指标（电解质、肝功能、肾功能、血脂、特殊蛋白、心肌标志物）、传染病标志物、凝血系列、肿瘤标志物、血气分析、其他血液检查结果（G6PD 检查）、小便、大便、分泌物、院内核酸检查结果、骨髓穿刺监测，先分类，再按照时间先后顺序排列】 21. 医学影像学检查资料（X 线检查报告单，心电图报告单，B 超单，CT 检查报告单，MRI 检查报告单） 22. 各项专科检查单（动态血压、听力筛查单、脑电图、视网膜筛查等） 23. 体温单 24. 长期医嘱 25. 临时医嘱 26. 新生儿护理记录（生理区护理记录——病理区记录）（按日期编辑顺序）。 27. 外院诊疗资料：有关医疗证明（外院转院记录、外院疾病证明书、身份证复印件及出生证复印件；医疗、行政、司法部门等医疗文件副本） 28. 出院注意事项及出院随访单 29. 住院证
---	---

12 病区中西医交班报告

12.1 病区交班报告是由值班护士书写的书面交班报告,其内容为值班期间取得病区运行情况 & 患者病情的动态变化。交班内容包括但不限于以下内容:

12.2 交接整个病区的患者总数、出入院、转出/转入、手术、分娩、病危、死亡数。

12.3 新入院及转入患者,交接入院或转入原因、时间、主诉、体征、既往重要病史,存在的护理问题以及下一班需观察及注意的事项,给予的治疗,护理措施及效果。

12.4 手术患者,交接术前准备和用药情况,当天手术患者需交接麻醉种类、手术名称,返回病房后的生命体征、伤口、引流、排尿及镇痛等情况。

12.5 危重患者、有异常情况以及做特殊检查或治疗的患者,交接主诉、生命体征、神志、病情动态、特殊抢救及治疗护理,下一班重点观察及注意事项。

12.6 产妇交接胎次、产式、产程、分娩时间、会阴切口或腹部切口及恶露情况、自行排尿时间等,新生儿性别、评分及重点观察内容。

12.7 出院、转出、死亡患者,交接出院或转出的原因、转归及处理。死亡者简要交接抢救过程及死亡时。

12.8 病区交班报告模板附录 H。

附录 A

(资料性)

A1 入院评估单

科别:	肿瘤科病房	床号:	6	住院号:	R10032456	入院日期:	2024-10-21 08:40:32
姓名: <u>冯仕光</u> 性别: <u>男</u> 年龄: <u>53岁</u> 职业: <u>退休</u> 民族: <u>汉</u> 文化程度: <u>初中</u> 婚姻状况: <u>已</u> 宗教信仰: <input type="checkbox"/> 有 <input checked="" type="checkbox"/> 无 过敏史: <input type="checkbox"/> 有 <input checked="" type="checkbox"/> 无							
入院方式: <u>步行</u> 发病节气: <u>寒露</u> 入院诊断: 中医: <u>肠?藪(气血亏虚证)</u>							
西医: <u>1、结肠腺癌术后复发并多发淋巴结、腹膜、肝脏转移(pT4aM1a?IV期)</u> <u>2、癌性疼痛</u>							
主诉: <u>结肠癌术后1+年,拟行二线第一程化疗联合靶向治疗</u>							
主要病情(发病原因+主症): <div style="border: 1px solid black; padding: 5px; min-height: 100px;"> 门诊以“肠藪”收入我院肿瘤科病房。自患者以来,体重无明显下降。入院症见:步行入院,神志清楚,精神尚可,自述感手指麻木,无恶寒发热,无腹痛腹泻,无头晕头痛、尿急尿痛、心慌胸闷等不适,精神可,纳可,眠欠佳,二便调。 </div>							
既往史(诊断+时间+治愈): <div style="border: 1px solid black; padding: 5px; min-height: 100px;"> 患者2023-09于“贵州医科大学附属医院住院治疗”诊断为慢性肾功能不全CKD2期,现未诉特殊不适。否认“高血压”“糖尿病”“冠心病”等病史。否认“肝炎”,“结核”,“伤寒”等传染病史。手术史:2023-09-01在“贵州医科大学附属医院肛肠外科”行右半结肠结肠癌扩大根治术。否认外伤史,否认输血史。 </div>							
生命体征: T <u>36.3</u> ℃, P <u>78</u> 次/分, R <u>20</u> 次/分, BP <u>125</u> mmHg/ <u>90</u> mmHg, 体重 <u>79</u> Kg							
一、四诊内容 (一)望诊 1. 神智: <input checked="" type="checkbox"/> 神清 <input type="checkbox"/> 嗜睡 <input type="checkbox"/> 意识模糊 <input type="checkbox"/> 昏睡 <input type="checkbox"/> 浅昏迷 <input type="checkbox"/> 深昏迷 2. 面色: <input checked="" type="checkbox"/> 如常 <input type="checkbox"/> 红润 <input type="checkbox"/> 两颧潮红 <input type="checkbox"/> 苍白 <input type="checkbox"/> 萎黄 <input type="checkbox"/> 晦暗 <input type="checkbox"/> 无光泽 <input type="checkbox"/> 其他: _____ 3. 形态: <input checked="" type="checkbox"/> 自如 <input type="checkbox"/> 半身不遂 <input type="checkbox"/> 步履艰难 <input type="checkbox"/> 不得平卧 <input type="checkbox"/> 双下肢活动受限 <input type="checkbox"/> 其他: _____ 4. 皮肤: <input checked="" type="checkbox"/> 正常 <input type="checkbox"/> 黄染 <input type="checkbox"/> 苍白 <input type="checkbox"/> 紫绀 <input type="checkbox"/> 褥疮 <input type="checkbox"/> 潮红 <input type="checkbox"/> 溃烂 <input type="checkbox"/> 其他: _____ 5. 舌象: (1) 舌质: <input checked="" type="checkbox"/> 淡红 <input type="checkbox"/> 淡白 <input type="checkbox"/> 红绛 <input type="checkbox"/> 紫暗 <input type="checkbox"/> 其他: _____ (2) 舌苔: <input checked="" type="checkbox"/> 薄白 <input type="checkbox"/> 薄黄 <input type="checkbox"/> 黄厚 <input type="checkbox"/> 爆裂 <input type="checkbox"/> 腐 <input type="checkbox"/> 腻 <input type="checkbox"/> 其他: _____							
(二)闻诊 1. 语言: <input checked="" type="checkbox"/> 清楚 <input type="checkbox"/> 语音低微 <input type="checkbox"/> 失语 <input type="checkbox"/> 呻吟 <input type="checkbox"/> 其他: _____ 2. 呼吸: <input checked="" type="checkbox"/> 如常 <input type="checkbox"/> 气促 <input type="checkbox"/> 呼吸缓慢 <input type="checkbox"/> 喘息气粗 <input type="checkbox"/> 其他: _____ 3. 咳嗽: <input type="checkbox"/> 有 <input checked="" type="checkbox"/> 无; 色(<input type="checkbox"/> 白 <input type="checkbox"/> 黄 <input type="checkbox"/> 铁锈色 <input type="checkbox"/> 血痰); 质(<input type="checkbox"/> 清稀 <input type="checkbox"/> 粘稠); <input type="checkbox"/> 其他: _____							

祝液液衣兜页版标忌

4. 嗅气味: 无异味 臭 腥臭 酸臭 腐臭 其他: _____

(三) 问诊

1. 饮食: 正常 纳呆 多饮易食 饥不择食 留置胃管 恶心呕吐 禁食 其他: _____

2. 口渴: 正常 口不渴 口渴欲饮 渴不欲饮 其他: _____

3. 听力: 正常 下降 耳聋 其他: _____

4. 视力: 正常 下降 失明(左) 失明(右) 失明(双眼) 其他: _____

5. 睡眠: 正常 难入睡 易醒 彻夜不眠 多梦 早醒 辅助用药 其他: _____

6. 大便: 正常 便秘 秘结 柏油便 便塘 泄泻 失禁 造瘘口 其他: _____

7. 小便: 正常 频数 癃闭 尿少 失禁 留置尿管 造瘘 其他: _____

8. 嗜好: 无特殊 吸烟 酸 甜 辣 肥甘 其他: _____

(四) 切诊

1. 脉象: 正常 浮 沉 迟 数 弦 滑 涩 洪 细 结代 其他: _____

2. 腕腹: 正常 胀满 腹痛喜按 腹痛拒按 其他: _____

二、心理社会评估

1. 情志: 平和 开朗 易怒 忧郁 焦虑 恐惧 内向 其他: _____

2. 对疾病: 了解 部分了解 不了解

3. 家庭关系: 和睦 紧张 其他: _____

4. 经济状况: 公费 医保 自费 其他: _____

5. 自理能力: 自理 需协助 独居 其他: _____

6. 生活起居: 合住 独居 其他: _____

(责任/当班)护士: 叶云利 护士长: 陈晓琼 审阅日期: 2024年10月21日

A2 Barthel 指数评定量表

姓名:	性别: 女	出生日期: 1950-11-10	年龄: 73岁
科室: 肿瘤科病房	床号: 12	住院/门诊号:	ID号:

项目	评分标准	分值	10-21	10-24			
			12:46	15:00			
大便	失禁或昏迷	0					
	偶有失禁 (每周<1次)	5					
	控制	10	10	10			
小便	失禁或昏迷或需由他人导尿	0					
	偶有失禁 (每24h<1次)	5					
	控制	10	10	10			
修饰	需要帮助	0	0	0			
	自理(洗脸、梳头、刷牙、剃须)	5					
如厕	依赖他人	0					
	需部分帮助	5					
	自理(进出厕所、使用厕纸、穿脱裤子)	10	10	10			
进食	较大或完全依赖	0					
	需部分帮助 (切面包、抹黄油、夹菜、盛饭)	5					
	全面自理 (能进食各种食物, 但不包括取饭、做饭)	10	10	10			
转移	完全依赖他人, 无坐立平衡	0					
	需大量帮助 (1~2人, 身体帮助), 能坐	5					
	需少量帮助(言语或身体帮助)	10	10	10			
	自理	15					
活动	不能步行	0					
	在轮椅上能独立行动	5					
	需1人帮助步行 (言语或身体帮助)	10	10	10			
	独立步行(可用辅助器, 在家及附近)	15					
穿衣	依赖他人	0					
	需一半帮助	5					
	自理 (自己系、解纽扣, 关、开拉锁和穿鞋)	10	10	10			
上下楼梯	不能	0					
	需帮助(言语、身体、手杖帮助)	5	5	5			
	独立上下楼梯	10					
洗澡	依赖	0	0	0			
	自理(无指导能进出浴室并自理洗澡)	5					
总分			75	75			
评估结果			基本自理	基本自理			
护士签名							

评分结果: 满分100分。 <20分为极严重功能缺陷, 生活完全需要依赖; 20~40分为生活需要很大帮助; 40~60分为生活需要帮助; >60分生活基本自理。

A3 Braden 皮肤压力性损伤危险因素评估单

姓名:		性别: 女	出生日期: 1934-12-15		年龄: 89岁	
科室: 肿瘤科病房		床号: +2	住院/门诊号:		ID号:	

项目	评分标准	分值	10-18	10-19	10-20	10-21	10-22
			09:48	10:20	09:00	10:08	10:40
手术后天数							
感觉	完全受限	1					
	非常受限	2					
	轻度受限	3	3	3	3	3	3
	未受损害	4					
潮湿	持久潮湿	1					
	非常潮湿	2					
	偶尔潮湿	3	3	3	3	3	3
	很少潮湿	4					
活动	卧床不起	1	1	1	1	1	1
	局限于椅	2					
	偶尔步行	3					
	经常步行	4					
移动	完全不能	1					
	严重受限	2	2	2	2	2	2
	轻度受限	3					
	不受限	4					
营养	非常差	1					
	可能不足	2	2	2	2	2	2
	适当	3					
	良好	4					
摩擦和剪切力	有问题	1	1	1	1	1	1
	有潜在问题	2					
	无明显问题	3					
总分			12	12	12	12	12
风险等级			高度危险	高度危险	高度危险	高度危险	高度危险
护士签名							

说明:
 1、评估对象: 危重病人、昏迷、活动严重受限、截瘫、使用矫形器械、极度营养不良、肿瘤晚期需长期卧床、自理能力不足或缺乏自理能力、大小便失禁、高度水肿等
 2、符合上述条件的病人, 入院2小时内评估, 评估分值≤12分患者为高风险患者, 由责任护士(当班护士)填写《住院患者压疮/压疮高危风险告知书》。
 3、≤12分每天评估; 13分以上入院时评估一次以后每周评估; 有病情变化及时评估, 19分以上停用评估单。

A4 Norton 皮肤压力性损伤危险因素评估单

姓名:		性别:女		年龄:43岁		住院号:	
参数	结果	分数	2024-10-15				
			14:48				
意识状态	清醒	4	4				
	淡漠	3					
	模糊	2					
	昏迷	1					
营养状态	好	4					
	一般	3	3				
	差	2					
	极差	1					
运动能力	运动自如	4					
	轻度受限	3					
	重度受限	2	2				
	运动障碍	1					
活动能力	活动自如	4					
	帮助下可以走动	3	3				
	坐轮椅	2					
	卧床不起	1					
失禁情况	无失禁	4	4				
	偶有失禁	3					
	常常失禁	2					
	完全大小便失禁	1					
循环	毛细血管再灌注迅速	4	4				
	毛细血管再灌注减慢	3					
	轻度水肿	2					
	中度至重度水肿	1					
体温	36.6-37.2	4	4				
	37.2-37.7	3					
	37.7-38.3	2					
	>38.3	1					
药物使用	未使用镇静药和类固醇药物	4	4				
	使用镇静药	3					
	使用类固醇类药	2					
	使用镇静药和类固醇类药	1					
总分			28				
风险等级			无风险				
护士签名							

说明:
 1、采用Norton评分法, 15~19分说明有发生压力性损伤的可能, 但可能性较小; 13~14分为中度危险发生压力性损伤; 12分以下为高度危险发生压力性损伤的病人。

A5 跌倒坠床风险评估表

姓名:	性别: 女	出生日期: 1934-12-15	年龄: 89岁
科室: 肿瘤科病房	床号: 42	住院/门诊号:	ID号:

项目	评分标准	分值	2024-10-18	2024-10-19	2024-10-20	2024-10-23
			09:49	10:35	08:00	10:32
病人曾跌倒(3月内)/视觉障碍	无	0	0	0	0	0
	有	25				
两项或以上疾病诊断	无	0	0	0	0	0
	有	15				
使用助行器具	没有需要/完全卧床/需护士扶持	0	0	0	0	0
	行走时使用拐杖/手杖/助步器	15				
	扶家具行走	30				
静脉输液/留置静脉导管/使用药物	无	0				
	有	20	20	20	20	20
步态	正常/完全卧床/无活动力轮椅代步	0				
	乏力/≥65岁/体位性低血压	10	10	10	10	10
	行走障碍/失调及不平衡	20				
精神状态	了解自己能力	0				
	忘记自己限制/意识障碍/躁动不安/沟通障碍/睡眠障碍	15	15	15	15	15
总分			45	45	45	45
风险等级			高风险	高风险	高风险	高风险
护士签名						

Morse跌倒评分说明:

- 病人曾跌倒(晕厥)/视觉障碍:病人在入院之前或入院后曾经跌倒(晕厥)的历史或是视觉障碍评分=25分,如果无=0分。
- 病人有两个或两个以上医学诊断:如果病人有多过一个或以上医学诊断评分=15分,无=0分。
- 行走时需要的辅助物:病人使用丁形拐杖/手杖/助步器则评分=15分;如果病人行走不需要任何物品辅助而步态自然,或使用轮椅,或病人卧床休息不能起床活动,或由护士协助活动而不需辅助物评分=0分。
- 留置静脉内导管:病人正在进行静脉内治疗(留有静脉内针管)或是使用药物治疗(麻醉药、抗组胺药、镇静催眠药、抗癫痫抗痉挛药、轻泻药、利尿药、抗抑郁抗焦虑药抗精神病药)均评分=20分,无=0分。
- 病人步态:病人自然挺胸,肢体协调,正常步态或卧床休息评分=0分。病人年龄超过65岁或存在体位性低血压评分=10分。乏力:病人可自行站立,但迈步时感觉下肢乏力或无力,需要辅助物品支撑 评分=10分。损伤步态:评分=20分,病人主要表现为从椅子上站立困难,站立后低头,眼睛看地板,病人平衡差,下肢颤抖,当护士协助病人行走时发现病人关节僵硬,小步态或病人不抬腿拖着脚走。
- 精神状态:病人表现为意识障碍、躁动不安、沟通障碍、睡眠障碍或是病人非常自信,对护士的评估提醒漠视均=15分,正常=0分。
- 评估时机:住院患者入院时需进行坠床/跌倒危险因素的初次评估,并于转科、病情变化时、手术/麻醉后、初次使用易增加跌倒风险药物时、住院期间易跌倒药物调整时须进行再次评估,之后每周或病情发生变化时重新评估。
- ≥45分为跌倒高风险,提示病人处于易受伤的危险中,需每3天评估1次,并采取相应的防护措施。评分<45分的患者,每周评估1次。
- 特殊情况可记录在护理记录中。
- 如发生跌倒、坠床等不良事件,按流程规定进行上报。
- 量表计分方式为各大类分别取最高分计算。

A6 非计划拔管风险评估单

科室:肿瘤科病房		床号: 2	住院号: 1	姓名:	性别: 女		
年龄: 60岁		入院日期: 2024-10-07 12:18					
项目	评分标准	分值	2024-10-07	2024-10-10	2024-10-13	2024-10-16	2024-10-19
			14:51	07:30	11:31	09:20	16:08
年龄	14岁-65岁	1	1	1	1	1	1
	<14岁或>65岁	2					
意识状态	中昏迷/深昏迷/镇静/清醒	2	2	2	2	2	2
	嗜睡/昏睡/浅昏迷	3					
	意识模糊/烦躁/谵妄	4					
理解程度	理解/深度镇静	1	1	1	1	1	1
	部分理解	2					
	不理解	3					
情绪状态	稳定/深度镇静	1	1	1	1	1	1
	有时稳定	2					
	不稳定	3					
合作程度	合作	1					
	有时合作	2	2	2	2	2	2
	不合作	3					
耐受程度	能耐受管路	1					
	疼痛或不适但基本能耐受管路	2	2	2	2	2	2
	疼痛或不适致患者不能耐受管路	3					
管路数量	1根	1					
	2-3根	2	2	2	2	2	2
	>3根	3					
活动	绝对卧床/完全自主活动	1	1	1	1	1	1
	使用助行器/行走不稳/需搀扶	2					
管路固定方式	缝线	1					
	固定器/水囊/气囊/系带	2					
	胶布/贴膜	3	3	3	3	3	3
管路类型	胃管/鼻肠管/空肠造瘘/尿管/膀胱及肾造瘘管/肾周引流管/其他	2					
	CVC/FICC//动脉置管/其他头部引流管/胸腔闭式引流管/腰大池引流管/T型管/盆/腹腔引流管/其他	3	3	3	3	3	3
	经鼻/口气管插管/气管切开导管/脑室引流管/心包引流管/其他	4					
得分			17	18	18	18	18
评估结果							
护士签名							

留置管路患者进行非计划拔管风险评估, 风险评分结果判断≤18分为低风险, >18分为高风险。高风险患者1次/天, 低风险患者三天评估一次, 病情变化随时评估。

非计划性拔管预防措施:

1. 向患者及家属介绍留置管路的目的及重要性, 防止非计划拔管的发生。
2. 观察留置管路标识、固定、位置等是否正确及安全。
3. 有效保护留置管路防止管路打折、堵塞等情况发生。
4. 对烦躁、不配合等患者采取必要的约束, 约束参照中华护理学会护办字【2019】37号《住院患者约束护理》执行。
5. 根据患者病情按时巡视, 检查管路情况, 做好交接班及记录。
6. 高风险患者床头挂“防管路滑脱”警示标识。

A7 Caprini 评估量表

姓名:	住院号:	性别: 男	年龄: 61
身高(cm):-	体重(kg):-	BMI: -	病床号: 9
科室: 重症医学科 (ICU) 病区: 重症医学科(ICU)病区	主管医生:	入院时间: 2024-12-06 09:10:28	

评分节点: 入院评分

手术患者VTE风险评分表 (Caprini评分)

其它	<input type="checkbox"/> 无		
1分项	<input type="checkbox"/> 年龄41-60岁	<input type="checkbox"/> 体质指数>25 kg/m ²	<input type="checkbox"/> 计划小手术 < 45min
	<input type="checkbox"/> 下肢水肿	<input type="checkbox"/> 严重肺部疾病 (1月内)	<input type="checkbox"/> 败血症 (1月内)
	<input type="checkbox"/> 肺功能异常	<input type="checkbox"/> 静脉曲张	<input type="checkbox"/> 急性心肌梗塞
	<input type="checkbox"/> 充血性心力衰竭 (1月内)	<input type="checkbox"/> 炎症性肠病	<input type="checkbox"/> 限制活动 < 72小时
	<input type="checkbox"/> 妊娠期或产后1月	<input type="checkbox"/> 不能解释或二次自然流产病史	<input type="checkbox"/> 口服避孕药或激素替代治疗
2分项	<input checked="" type="checkbox"/> 年龄61-74岁	<input type="checkbox"/> 恶性肿瘤	<input type="checkbox"/> 计划关节镜手术>45min
	<input type="checkbox"/> 计划开放性手术>45min	<input type="checkbox"/> 计划腹腔镜手术>45min	<input type="checkbox"/> 石膏固定
	<input type="checkbox"/> 中心静脉通路	<input type="checkbox"/> 限制活动 > 72小时	
3分项	<input type="checkbox"/> 年龄≥75岁	<input type="checkbox"/> VTE病史	<input type="checkbox"/> VTE家族史
	<input type="checkbox"/> V因子Leiden突变	<input type="checkbox"/> 凝血酶原G20210A 突变	<input type="checkbox"/> 狼疮抗凝物阳性
	<input type="checkbox"/> 抗心磷脂抗体阳性	<input type="checkbox"/> 血清同型半胱氨酸升高	<input type="checkbox"/> 肝素诱导的血小板减少症
	<input type="checkbox"/> 其他先天性或获得性血栓形成倾向		
5分项	<input type="checkbox"/> 脑卒中 (1月内)	<input type="checkbox"/> 择期关节置换术	<input type="checkbox"/> 髌关节、骨盆或下肢骨折
	<input type="checkbox"/> 急性脊髓损伤 (1月内)		

评分标准: 低危: 0~2分, 中危: 3~4分, 高危: 5分

备注: VTE: 静脉血栓栓塞症

结果: 2分 低危

预防建议: _____

评分签字: _____ 确认签名: _____

签名时间: _____ 签名时间: _____

A8 Padua 评估量表

科室: 肺病内科病房 姓名: _____ 床号: 5 性别: 女 住院号: _____			
评估时机: 入院评分			
一、VTE风险评估			
非手术患者VTE风险评分表 (Padua评分)			
其它	<input type="checkbox"/> 无		
	<input checked="" type="checkbox"/> 高龄 (≥70周岁) <input checked="" type="checkbox"/> 急性感染和/或风湿性疾病	<input checked="" type="checkbox"/> 心力衰竭和/或呼吸衰竭 <input type="checkbox"/> 肥胖 (BMI≥30)	<input type="checkbox"/> 急性心肌梗死或缺血性卒中 <input type="checkbox"/> 正在接受激素替代治疗
1分			
2分	<input type="checkbox"/> 近期 (≤1个月) 创伤和/或手术		
3分	<input type="checkbox"/> 活动期肿瘤 (6个月内局部或远处转移和/或化疗或放疗)	<input type="checkbox"/> 既往静脉血栓栓塞症	<input type="checkbox"/> 制动, 患者身体原因或医嘱需要卧床至少3 d
	<input type="checkbox"/> 已有血栓形成倾向, V因子Leiden突变, 抗凝血酶III缺乏, 蛋白C和S缺乏, 20210A凝血酶原突变, 磷脂抗体综合征		
评分标准: 低危=0~3分, 高危≥4分			
结果: 3分 低危			
备注:			
护士评分签名: _____		时间: 2024/12/09	

A9 格拉斯哥昏迷量表

项目	刺激	患者反应	评分
睁眼 (E)	自发	自己睁眼	4分
	语言	呼叫时睁眼	3分
	疼痛	疼痛刺激时睁眼	2分
		任何刺激不睁眼	1分
	如因眼肿、骨折等不能睁眼，应以“C”（closed）表示		C分
言语反应 (V)	语言	能正确会话	5分
		语言错乱，定向障碍	4分
		说话能被理解，但无意义	3分
		能发出声音，但不能被理解	2分
		不发声	1分
	因气管插管或切开而无法发声，以“T”（tube）表示		T分
	平素有言语障碍史，以“D”（dysphasic）表示		D分
运动反应 (M)	口令	能执行简单的命令	6分
	疼痛	疼痛时能拨开医生的手	5分
		对疼痛刺激有反应，肢体会回缩	4分
		对疼痛刺激有反应，肢体会弯曲，呈“去皮质强直”姿势	3分
		对疼痛刺激有反应，肢体会伸直，呈“去大脑强直”姿势	2分
		对疼痛无任何反应	1分
15分意识清楚；12-14分轻度意识障碍；9-11分中度意识障碍，3-8分昏迷			总分

A10 RASS 躁动-镇静评分单

+4	有攻击性	有暴力行为
+3	非常躁动	试着拔出呼吸管,胃管或静脉点滴
+2	躁动焦虑	身体激烈移动,无法配合呼吸机
+1	不安焦虑	焦虑紧张但身体只有轻微的移动
0	清醒平静	清醒自然状态
-1	昏昏欲睡	没有完全清醒,但可保持清醒超过十秒
-2	轻度镇静	无法维持清醒超过十秒
-3	中度镇静	对声音有反应
-4	重度镇静	对身体刺激有反应
-5	昏迷	对声音及身体刺激都无反应

A11 出院评估单

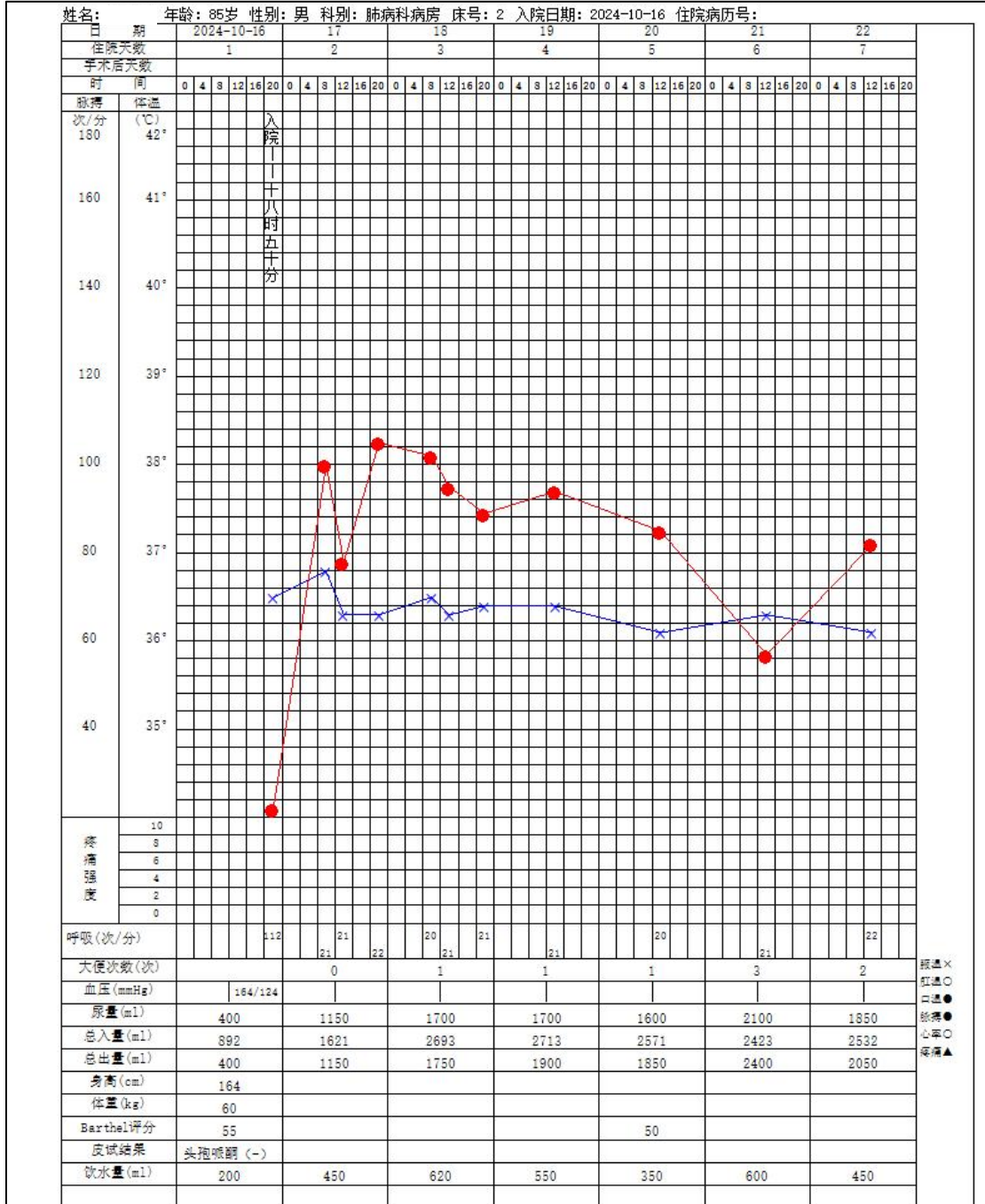
科别:	肿瘤科病房	姓名:	床号:	住院号:
入院日期:	2024-10-22 09:17:52	手术日期:	出院日期: 2024.10.25	
手术名称:				
出院诊断:	中医: 积聚类病(气血亏虚证)	西医:	上恶性黑色素瘤并腹股沟淋巴结转移术后T4N1M0	
疾病转归:	<input type="checkbox"/> 痊愈 <input checked="" type="checkbox"/> 好转 <input type="checkbox"/> 稳定 <input type="checkbox"/> 恶化 <input type="checkbox"/> 自动出院 <input type="checkbox"/> 死亡			
<p>一、出院评估:</p> <ol style="list-style-type: none"> 1. 对疾病认识程度: <input checked="" type="checkbox"/>了解 <input type="checkbox"/>部分了解 <input type="checkbox"/>不了解 2. 心理状态: <input checked="" type="checkbox"/>稳定 <input type="checkbox"/>焦虑 <input type="checkbox"/>压抑 <input type="checkbox"/>否认 <input type="checkbox"/>对抗 3. 自理能力: <input checked="" type="checkbox"/>自理 <input type="checkbox"/>完全依赖 <input type="checkbox"/>协助 4. 皮肤情况: <input checked="" type="checkbox"/>完整 <input type="checkbox"/>干燥 <input type="checkbox"/>破损 <input type="checkbox"/>褥疮 5. 宣教内容: <input checked="" type="checkbox"/>自理能力 <input type="checkbox"/>就诊指导 <input type="checkbox"/>功能锻炼 <input type="checkbox"/>病因预防 <input type="checkbox"/>心理护理 6. 宣教方式: <input type="checkbox"/>讲解 <input checked="" type="checkbox"/>示范 <input type="checkbox"/>宣传单 7. 对宣教理解程度: <input type="checkbox"/>完全理解 <input checked="" type="checkbox"/>部分理解 <input type="checkbox"/>不理解 8. 并发症: <input type="checkbox"/>无 <input checked="" type="checkbox"/>有 				
<p>一、出院指导:</p> <p>(一)起居指导:</p> <div style="border: 1px solid black; padding: 2px; margin-bottom: 5px;">保持居住环境安静清洁, 温湿度适宜。</div> <p>(二)饮食指导:</p> <div style="border: 1px solid black; padding: 2px; margin-bottom: 5px;">饮食宜清淡易消化, 避免油腻、辛辣、胀气的食品。</div> <p>(三)情志指导:</p> <div style="border: 1px solid black; padding: 2px; margin-bottom: 5px;">向患者及家属讲解疾病的相关知识, 采用暗示疗法、指导患者倾听五音中的商调音乐、缓解紧张情绪, 多与患者沟通, 了解其心理状态、鼓励家属多陪伴患者, 亲朋好友给予感情支持, 鼓励病友间相互交流治疗体会, 提高认知, 增强治疗信心, 使患者正确面对疾病, 积极配合治疗和护理, 嘱患者保持心情愉悦。</div> <p>(四)用药指导:</p> <div style="border: 1px solid black; padding: 2px; margin-bottom: 5px;">遵医嘱用药。</div> <p>(五)其他指导:</p> <div style="border: 1px solid black; padding: 2px; margin-bottom: 5px;">定期复查, 不适随诊。</div>				
责任护士: _____ 护士长(上级护士): _____ 日期: 2024年10月24日				

附录 B

(资料性)

体温单

体温单 (入院)



体温单 (转科)

姓名: _____ 年龄: 79岁 性别: 女 科别: 关节外科/创伤骨科病区→重症医学科(ICU) 床号: 25 入院日期: 2024-10-22 住院病历号: _____							
日期	2024-10-22	23	24	25	26	27	28
住院天数	1	2	3	4	5	6	7
手术后天数							
时间	0 4 8 12 16 20	0 4 8 12 16 20	0 4 8 12 16 20	0 4 8 12 16 20	0 4 8 12 16 20	0 4 8 12 16 20	0 4 8 12 16 20
脉搏 (次/分)	160						
体温 (°C)	42°						
	41°						
	40°						
	39°						
	38°						
	37°						
	36°						
	35°						
疼痛强度	10						
	8						
	6						
	4						
	2						
	0						
呼吸 (次/分)	20						
大便次数 (次)	0	0	1				
血压 (mmHg)	123/59	139/73	140/80	115/69	117/60		
尿量 (ml)							
总入量 (ml)							
总出量 (ml)							
身高 (cm)	150						
体重 (kg)	48						
Barthel评分	50						
反试结果		头孢唑辛 (-)					

入院
——
零时二十六分

转入
——
十一时四十六分

体温 ×

脉搏 ○

呼吸 ●

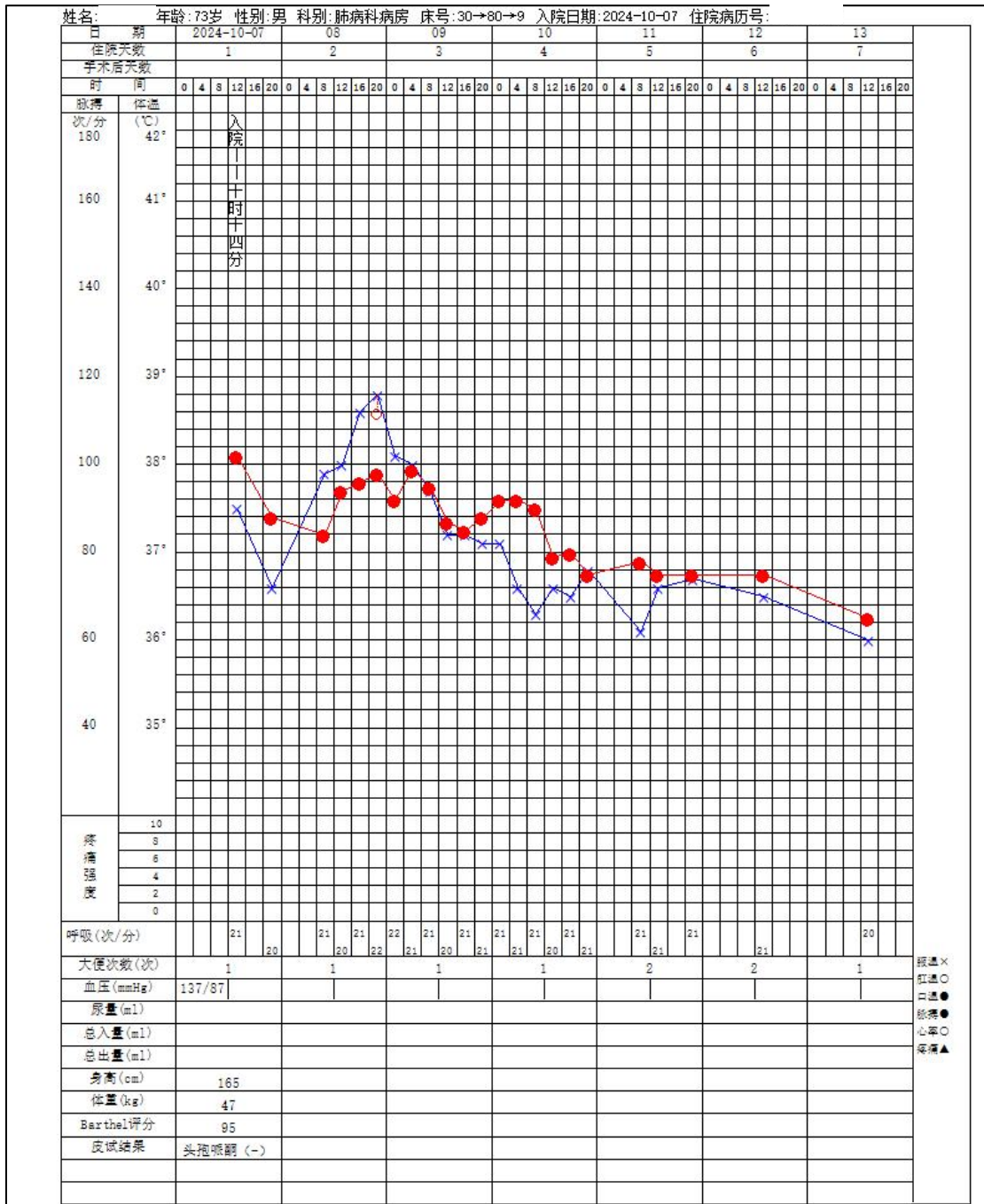
尿量 ▲

大便 ●

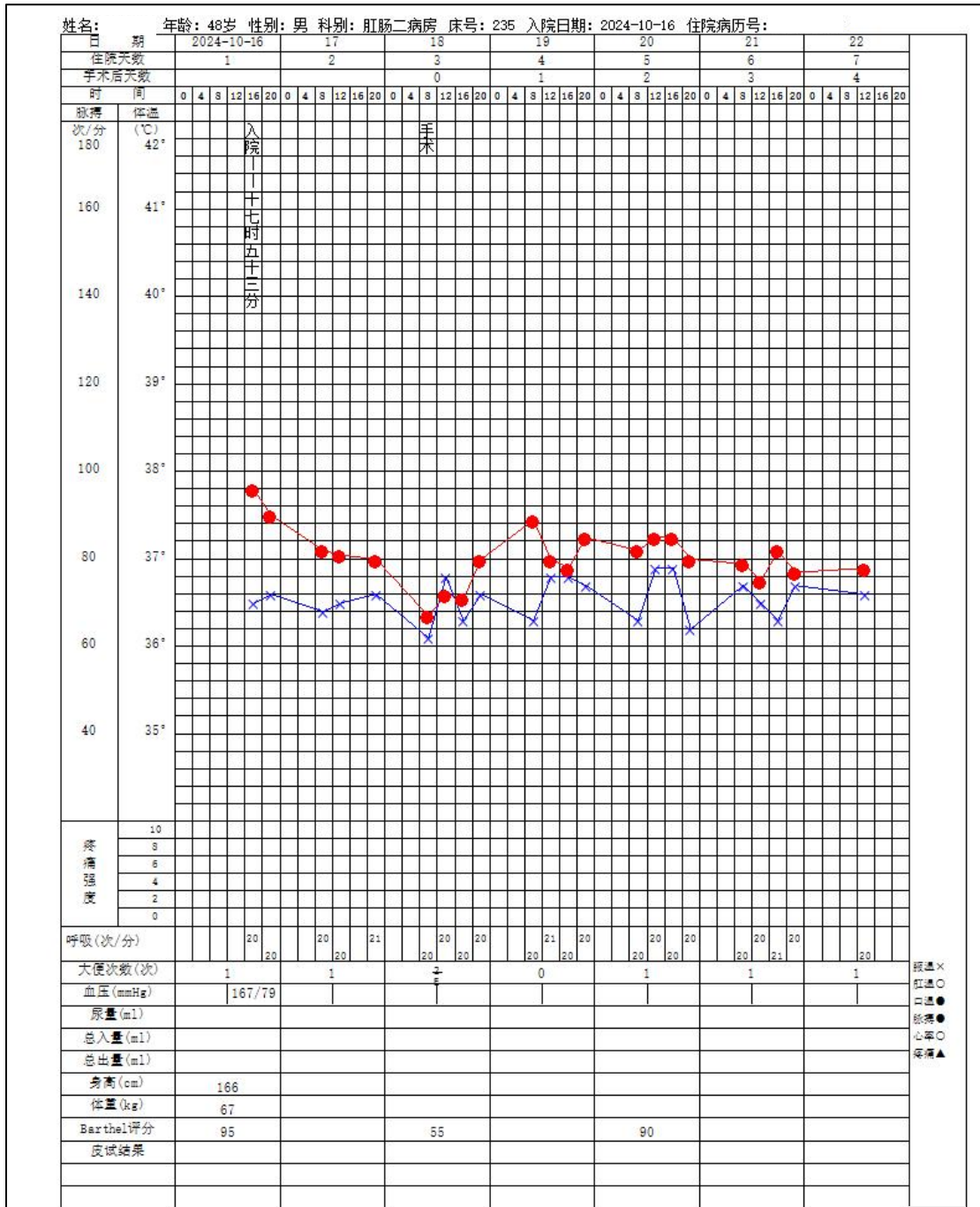
血压 ○

疼痛 ▲

体温单 (发热)



体温单 (术后)



体温单 (出院)

姓名:		年龄: 52岁 性别: 男 科别: 肺病科病房 床号: 66 入院日期: 2024-10-11 住院病历号:					
日期	10-18	19	20	21	22	23	24
住院天数	8	9	10	11	12	13	14
手术后天数							
时间	0 4 8 12 16 20	0 4 8 12 16 20	0 4 8 12 16 20	0 4 8 12 16 20	0 4 8 12 16 20	0 4 8 12 16 20	0 4 8 12 16 20
脉搏							
体温 (°C)							
180							
160							
140							
120							
100							
80							
60							
40							
疼痛强度	10						
	8						
	6						
	4						
	2						
	0						
呼吸 (次/分)	20						
大便次数 (次)	1	1	1	2	1	1	
血压 (mmHg)	120/72						
尿量 (ml)							
总入量 (ml)							
总出量 (ml)							
身高 (cm)							
体重 (kg)	60						
Barthel评分							
皮试结果							

体温	×
脉搏	○
呼吸	●
血压	○
疼痛	▲

附录 C

(资料性)

C1 长期医嘱单

科室：老年病科 姓名： 性别：女 年龄：90 床号：10 住院号：				
开始时间	医嘱内容	频率	途径	嘱托
2024-10-17	碳酸钙D3片(600mg*30片) 600mg	每天二次	口服	
2024-10-17	复方丹参滴丸(27mg*180丸) 270mg	每天三次	口服	
2024-10-17	艾普拉唑肠溶片(5mg*6片) 5mg	每天一次	口服	
2024-10-17	利伐沙班片(10mg*12片) 10mg	每天一次	口服	
2024-10-17	阿托伐他汀钙片(20mg*7片) 20mg	每天晚上 一次	口服	
2024-10-17	盐酸二甲双胍缓释片(0.5g*60片) 0.5g	每天三次	口服	早中晚餐前30分钟
2024-10-17	艾司唑仑片 0.5mg po qn 0.5	每天晚上 一次	口服	
2024-10-17	盐酸多奈哌齐片(5mg*7片) 5mg	每天一次	口服	
2024-10-17	非布司他片(40mg*10片) 20mg	隔日一次	口服	
2024-10-17	琥珀酸美托洛尔缓释片(47.5mg*28片) 23.75mg	每天一次	口服	
2024-10-17	沙库巴曲缬沙坦钠片(200mg*28片(沙库巴曲97mg/ 缬沙坦103mg)) 100mg	每天二次	口服	
2024-10-17	双歧杆菌四联活菌片(0.5g*30片) 1.5g	每天三次	口服	
2024-10-17	眠安宁颗粒(6g*12袋) 6g	每天二次	冲服	

C2 临时医嘱单

科室:泌尿外科病房 姓名: 性别:女 年龄:27岁 床号:10 住院号

下达医嘱			临时医嘱		校对医嘱			执行医嘱		
日期	时间	医生	内容	频次	日期	时间	护士	日期	时间	执行人
10-29	10:26	孟永会	测血糖	一次性	10-29	11:36		10-29	11:36	
10-29	10:26	孟永会	常规心电图 1	一次性	10-29	11:36		10-29	11:36	
10-29	10:26	孟永会	静脉血栓栓塞出血风险评估 1	一次性	10-29	11:36		10-29	11:36	
10-29	11:04	孟永会	电解质测定 血清	一次性	10-29	11:36		10-29	11:36	
10-29	11:04	孟永会	肝功能(S不含CHE、ALP) 血清	一次性	10-29	11:36		10-29	11:36	
10-29	11:04	孟永会	凝血四项 空腹血浆	一次性	10-29	11:36		10-29	11:36	
10-29	11:04	孟永会	传染标志物—酶法(不含甲、戊) 血清	一次性	10-29	11:36		10-29	11:36	
10-29	11:18	孟永会	血细胞分析 静脉抗凝血	一次性	10-29	11:36		10-29	11:36	
10-29	11:18	孟永会	肾功能 血清	一次性	10-29	11:36		10-29	11:36	
10-29	11:20	孟永会	C反应蛋白CRP 血清	一次性	10-29	11:36		10-29	11:36	
10-29	14:41	孟永会	彩超泌尿系肾脏输尿管 1	一次性	10-29	14:46		10-29	14:46	
10-29	16:47	孟永会	【小】注射用哌拉西林钠他唑巴坦钠 皮试注射2.25g(皮试用) 阴性	一次性	10-29	16:49		10-29	16:49	
10-29	16:50	孟永会	尿液检验(干化学+有形成成分分析) 尿液	一次性	10-29	16:50		10-29	16:50	

医护人员确认签名: _____

第1页

C3 服药单

口服卡（长期）

科室：老年病科 姓名： 性别：女 年龄：90 床号：10 住院号：				
开始时间	医嘱内容	频率	途径	嘱托
2024-10-17	碳酸钙D3片(600mg*30片) 600mg	每天二次	口服	
2024-10-17	复方丹参滴丸(27mg*180丸) 270mg	每天三次	口服	
2024-10-17	艾普拉唑肠溶片(5mg*6片) 5mg	每天一次	口服	
2024-10-17	利伐沙班片(10mg*12片) 10mg	每天一次	口服	
2024-10-17	阿托伐他汀钙片(20mg*7片) 20mg	每天晚上一次	口服	
2024-10-17	盐酸二甲双胍缓释片(0.5g*60片) 0.5g	每天三次	口服	早中晚餐前30分钟
2024-10-17	艾司唑仑片 0.5mg po qn 0.5	每天晚上一次	口服	
2024-10-17	盐酸多奈哌齐片(5mg*7片) 5mg	每天一次	口服	
2024-10-17	非布司他片(40mg*10片) 20mg	隔日一次	口服	
2024-10-17	琥珀酸美托洛尔缓释片(47.5mg*28片) 23.75mg	每天一次	口服	
2024-10-17	沙库巴坦缬沙坦钠片(200mg*28片(沙库巴坦97mg/ 缬沙坦103mg)) 100mg	每天二次	口服	
2024-10-17	双歧杆菌四联活菌片(0.5g*30片) 1.5g	每天三次	口服	

C4 注射单

长期注射执行单

病人信息		开嘱日期	医嘱			
床号	姓名		内容	频次	途径	嘱托
33		2024-10-22	重组人血小板生成素注射液(7500U/1ml) 剂量：2ml	每天一次 8AM	皮下注射	
33		2024-10-24	人促红素注射液(3000IU/1ml/支(预填充)) 剂量：1ml	每周三次 3PM, 3PM, 3PM	皮下注射	周四、周六、周 一

C5 治疗单

治疗执行单

日期: 2024/10/25 8:30:43			科室: 皮肤科病房		
床号	姓名	开始执行时间	医嘱名称	执行频次	医生嘱托
603		2024/10/23 13:03:58	自动体位	持续性(小时)	嘱托长嘱
603		2024/10/23 13:03:58	药棒穴位按摩	每天一次	共10穴: 双侧肝俞、胆俞、魂门、阳纲、三焦俞
603		2024/10/24 11:06:19	监测七段血糖	每天七次	
603		2024/10/23 13:10:00	中药塌渍治疗	每天二次	左足, 右小腿。
603		2024/10/23 13:03:58	中药封包	每天二次	共10个部位: 双足皮损及瘙痒区

C6 输液单

长期/静脉治疗单

病人信息		医嘱					
床号	姓名	开嘱日期	内容	频次	途径	速率	嘱托
1		2024-10-15	【0.9%】氯化钠注射液(100ml:0.9g) 剂量: 100ml	每天一次 8AM	静脉滴注	30滴/分	
			盐酸氨溴索注射液(2ml:15mg/支) 剂量: 2ml				
1		2024-10-15	【0.9%】氯化钠注射液(100ml:0.9g) 剂量: 100ml	每天一次 8AM	静脉滴注		氨溴索冲管
1		2024-10-16	氟康唑氯化钠注射液(100ml:氟康唑0.2g与氯化钠0.9g) 剂量: 100ml	每天一次 8AM	静脉滴注		
1		2024-10-23	【大】注射用哌拉西林钠他唑巴坦钠(4.5g (C20H27N5O5S 4.5g与C10H12N4O5S 0.5g)) 剂量: 4.5g	每8小时一次 8AM, 4PM, 11P	静脉滴注	30滴/分	续用
			【0.9%】氯化钠注射液(100ml:0.9g) 剂量: 100ml				

附录 D

(资料性)

D1 护理侵入性操作护患沟通记录单

科室:测试科室	床号:2	住院号:52251222	姓名:hana	性别:女	年龄:36岁
临床诊断:1.1型糖尿病 2.1型糖尿病伴青光眼					
尊敬的患者/家属:您好!					
<p>根据患者的病情需要进行静脉留置针、注射、PICC置管、输注血管高危药品、安置胃管、安置尿管、安置肛管、吸痰法、灌肠法等操作。这是一种常用的、有助于诊断/治疗/保护的手段,但由于其具有侵入性/损伤性的特点及风险、患者具有个体差异及某些不可预料的因素,可能伴有下述并发症等风险及其他不可预见或无法防范的不良后果,医护人员会尽力避免下述并发症或不良后果的发生,但不能保证该操作方法的绝对效果和安全,出现严重并发症者可能导致死亡。护理侵入性操作中、操作后有可能出现但不限于以下意外、风险及并发症:</p>					
<p>以上情况已向患者及家属告知清楚。</p>					
<p>上述情况医生/护士已讲明。在此,我以及(家属)慎重考虑。对护理侵入性操作可能出现的操作意外、风险及并发症表示充分理解并愿意承担其后果。 (填“同意”或“不同意”)侵入性操作治疗并承担全部所需费用。</p>					
患者签名:		日期:			
如患者无法签署沟通记录,请其委托人在此签名:					
患者委托人签名:		与患者关系:		日期:	
责任护士签名:		日期:			

D2 护理非侵入性操作护患沟通记录单

科室:测试科室	床号:2	住院号:52251222	姓名:hena	性别:女	年龄:36岁
临床诊断: 1. 1型糖尿病 2. 1型糖尿病伴青光眼					
尊敬的患者/家属:您好!					
<p>根据患者的病情需要进行耳穴贴压、灸法、拔罐、刮痧、穴位按摩/药棒穴位按摩、穴位贴敷、磁热疗法、中药外敷/涂擦/湿敷/塌渍/药熨/封包/热奄包/熏洗/药浴口腔护理、雾化吸入、氧气吸入、约束技术、轴线翻身技术、无创机械通气、胸外心脏按压术、体外除颤术、等非侵入性操作。这是一种常用的治疗手段,但由于其具有一定风险、患者具有个体差异及某些不可预料的因素,可能伴有下述并发症等风险及其他不可预见或无法防范的不良后果,医护人员会尽力避免下述并发症或不良后果的发生,但不能保证该操作方法的绝对效果和安全,出现严重并发症者可能危及生命。护理非侵入性操作中、操作后有可能出现但不限于以下意外、风险及并发症:</p>					
<p>以上情况已向患者及家属告知清楚。</p>					
<p>上述情况医生/护士已讲明。在此,我以及(家属)慎重考虑。对护理非侵入性操作可能出现的操作意外、风险及并发症表示充分理解并愿意承担其后果。 (填“同意”或“不同意”)接受非侵入性操作治疗并承担全部所需费用。</p>					
<p>患者签名: _____ 日期: _____</p>					
<p>如患者无法签署沟通记录,请其委托人在此签名:</p>					
<p>患者委托人签名: _____ 与患者关系: _____ 日期: _____</p>					
<p>责任护士签名: _____ 日期: _____</p>					

D3 压力性损伤风险护患沟通记录单

科室:测试科室	床号:2	住院号:52251222	姓名:hana	性别:女	年龄:36岁
临床诊断:1.1型糖尿病 2.1型糖尿病伴青光眼					
尊敬的患者/家属:您好!					
<p>皮肤压力性损伤是指由于强烈和(或)长期存在的压力或压力联合剪切力导致骨隆突处、医疗或其他器械下的皮肤和(或)软组织的局限性损伤。皮肤压力性损伤一旦发生,可能导致患者疾病恢复的延期、严重感染甚至死亡。为预防压力性损伤的发生,护士对患者进行压力性损伤风险评估及拟采取相关预防措施,具体如下:</p>					
一、压力性损伤风险评估					
<p>根据患者的病情,使用Braden评分对患者进行压力性损伤危险因素评估,患者目前风险评估属中/高度危险,患者/家属对评分已明确知晓。</p> <p>院外带入压力性损伤情况:</p>					
二、预防措施					
<p>为了防止患者压力性损伤的发生或加重,将采取以下预防措施,希望得到患者及家属的积极参与及配合。</p> <ol style="list-style-type: none"> 1、正确使用预防压力性损伤的用具。 2、定时翻身,翻身时避免推、拉、拖、拽患者。 3、保持皮肤、衣、被清洁、干燥,避免局部皮肤刺激。 4、加强全身营养,平衡饮食,增加蛋白质、维生素和微量元素的摄入。 5、使用便器避免强塞硬拉,禁用破损便器。 6、必要时,使用伤口敷料。 7、其他。 					
三、患方知情选择					
<p>我已阅读上述内容,理解压力性损伤发生的危险、预防的目的及预防措施,护士向我解释了进行压力性损伤风险预防的重要性,我知道我有权拒绝或放弃此预防措施,也知道由此带来的不良后果及风险,我已就病情、压力性损伤风险以及相关的问题向我的医师/护士进行了详细的咨询,并得到了满意的答复。现我做以下声明:</p> <p>我已知晓存在压力性损伤发生风险/压力性损伤的伤口情况,并 (填“同意”或“不同意”) 接受并配合所采取的预防措施。</p> <p>患者签名: _____ 日期: _____</p> <p>如患者无法签署沟通记录,请其委托人在此签名:</p> <p>患者委托人签名: _____ 与患者关系: _____ 日期: _____</p> <p>责任护士签名: _____ 日期: _____</p>					

D4 跌倒坠床风险护患沟通记录单

科室: 测试科室	床号: 2	住院号: 52251222	姓名: hana	性别: 女	年龄: 36岁
临床诊断: 1. 1型糖尿病 2. 1型糖尿病伴青光眼					
尊敬的患者/家属, 您好!					
跌倒/坠床的原因、风险、危害, 已通过医/护人员明确告知, 为防止跌倒/坠床的发生, 护士对患者进行跌倒/坠床风险评估及拟采取相关预防措施, 具体内容如下:					
一、跌倒/坠床风险评估					
根据患者的病情、治疗及身体状况等, 运用跌倒/坠床风险评估表对患者进行风险评估, 患者目前评估得分是 分, 属高风险人群, 患者/家属对评分已明确知晓。在住院期间可能发生跌倒/坠床, 导致损伤甚至危及生命。					
二、预防措施					
为了防止患者跌倒/坠床的发生, 将采取以下预防措施, 希望得到患者及家属积极参与及配合。					
1、穿合适衣裤、防滑鞋, 避免绊倒及滑倒。					
2、湿性拖地后避免走动, 地面有水渍时须绕行。					
3、常用物品放在随手易取之处, 无家属在旁需协助时请及时按呼叫铃。					
4、活动不便离床时须有家属/陪护陪伴, 留宿的家属/陪护勿与患者同睡一张病床。					
5、睡觉/烦躁不安/意识不清时须使用床栏, 严禁翻越床栏, 必要时使用约束带, 留家属/陪护陪伴。					
6、若已服用降压药、降糖药、镇静药等, 卧位转站位时, 遵循“三部曲”下床, 即平躺30s、坐起30s、站立30s再行走。					
7、下床活动、体位改变、行走时如有眩晕、心慌、黑朦跌倒先兆时应就地休息, 症状缓解后移至床旁。					
8、正确使用行走辅助用具。					
9、其他					
三、患方知情选择					
我已阅读上述内容, 理解跌倒/坠床风险的原因、危害及预防措施, 护士向我解释了预防跌倒/坠床重要性, 我知道我有权拒绝或放弃此预防措施, 也知道由此带来的不良后果及风险, 我已就病情、跌倒/坠床风险以及相关的问题向我的医师/护士进行了详细的咨询, 并得到了满意的答复。现我做以下声明:					
我已知晓跌倒/坠床原因、风险、危害, 并 (填“同意”或“不同意”) 接受并配合所采取的预防措施。					
患者签名: _____ 日期: _____					
如患者无法签署沟通记录, 请其委托人在此签名:					
患者委托人签名: _____ 与患者关系: _____ 日期: _____					
责任护士签名: _____ 日期: _____					

D5 非计划拔管风险护患沟通记录单

科室:测试科室	床号:2	住院号:52251222	姓名:hana	性别:女	年龄 36岁
诊断:1.1型糖尿病 2.1型糖尿病伴青光眼					
尊敬的患者/家属:您好!					
留置管路的目的、重要性,已通过医/护人员明确告知,为防止非计划拔管的发生,护士对患者进行非计划拔管风险评估及拟采取相关预防措施,具体内容如下:					
一、非计划拔管风险评估					
根据患者的病情、用药情况及身体状况等,运用非计划拔管风险评估表对患者进行非计划拔管风险评估,患者目前评估得分是 分,属非计划拔管高风险人群,患者/家属对评分已明确知晓。若发生非计划拔管,医护人员根据病情需要确定是否再次置管。					
二、预防措施					
为了防止患者非计划拔管的发生,将采取以下预防措施,希望得到患者及家属积极参与及配合。					
1、共同观察留置管路。					
2、进行相关治疗、检查、护理、搬动患者时需共同采取必要的保护措施。					
3、对烦躁、不配合等患者采取必要的约束。					
4、患者带管活动时防止管路被牵拉脱落。					
5、其他。					
三、患方知情选择					
我已阅读上述内容,理解非计划拔管发生的危险、预防的目的及措施,护士向我解释了进行非计划拔管风险预防的重要性,我知道我有权拒绝或放弃此预防措施,也知道由此带来的不良后果及风险,我已就病情、非计划拔管风险以及相关的问题向我的医师/护士进行了详细的咨询,并得到了满意的答复。现我做以下声明:					
我已知晓存在非计划拔管风险,并 (填“同意”或“不同意”)接受并配合所采取的预防措施。					
患者签名 日期:					
如患者无法签署沟通记录,请其委托人在此签名:					
患者委托人签名 与患者关系: 日期:					
责任护士签名: 日期:					

附录 E

(资料性)

E1 首次护理记录单

<p>科室： 肿瘤科病房 床号： +5 姓名： _____ 住院号： _____</p> <p>患者： 女性, 77岁, 因“确诊结肠腺癌1+年, 腹痛伴腹胀1周, 加重2天”于2024年10月09日10时47分以“肠癌”收入院, 扶行入病房。于“10时48分”通知“贺凡”医生。测: T: 37℃, P: 80次/分, R: 20次/分, BP: 145/78mmHg。NRS: 3分, NRS2002: 4分, 入院症见: 患者诉腹痛伴腹胀, 无头晕、头痛, 无心慌、胸闷等不适, 纳眠尚可, 大小便调, 舌象脉象: 舌象: 舌淡红、苔薄白脉象: 细弱。一级护理; 病人病重; 心电监护; 持续吸氧; 指脉氧监测; 纳入肠癌临床路径; 普食。告知患者及家属住院期间医院及科室相关规章制度、入院须知、管床医生、管床护士、护士长, 讲解所用药物及检查的注意事项及不良反应。</p> <p>诊断： 中医诊断: 肠覃(气血亏虚证)。西医诊断: 结肠腺癌并周围淋巴结转移T2-3N1-2Mx</p> <p>起居护理： 保持病室安静, 温湿度适宜, 空气流通, 阳光充足, 避免对流风, 防止受寒。指导患者进行八段锦锻炼, 提高机体抵抗力, 但是应遵循循序渐进的原则, 以不疲劳为度。嘱患者适量多饮水, 适度锻炼, 预防便秘, 穿宽松衣服鞋袜, 戒烟戒酒, 预防VTE的发生。</p> <p>饮食护理： 予普食、进食补益气血的食品, 如阿胶、红枣、黄芪、枸杞等。忌耗气伤血之品, 食疗方: 黄芪炖鸡。</p> <p>情志护理： 向患者及家属讲解疾病的相关知识, 采用暗示疗法、指导患者倾听音乐、缓解紧张情绪, 多与患者沟通, 了解其心理状态、鼓励家属多陪伴患者, 亲朋好友给予感情支持, 鼓励病友间相互交流治疗体会, 提高认知, 增强治疗信心, 使患者正确面对疾病, 积极配合治疗和护理, 嘱患者保持心情愉悦。</p> <p>用药护理： 予复方苦参注射液(20ml静滴)凉血解毒, 散结止痛; 密观患者用药效果及有无不良反应。</p> <p>中医特色治疗及护理： 予药棒穴位按摩、益气养血; 埋针治疗、活血养血; 予穴位贴敷治疗、活血止痛; 告知患者配合要点及注意事项。</p>
--

护士: _____ 手签: _____

E2 护理记录单

护理记录单（特级护理）

科室：神经外科病房 姓名： 年龄：85岁 性别：女 床号： 住院号： 入院日期：2024-10-16

西医诊断：1. 脑梗死（右侧大脑中动脉闭塞急性期） 2. 脑梗死后遗症期 中医诊断：中风-中经络（风痰阻络）

日期	时间	T °C	P 次/min	R 次/min	HRP (mmHg)	ABP (mmHg)	SpO2 (%)	意识	瞳孔		导管				入量		出量		病情观察及措施	护士签名	
									左右mm	对光反射	名称	量(ml)	颜色性状	护理	项目	量(ml)	项目	量(ml)			
2024-10-16	20:00		85	20	172/92		97	清醒	3:3	++: ++									患者绿色通道入院，血已抽，遵医嘱予患者特级护理，持续心电监护及指脉氧监测，予持续上氧2L/分，予进食、水，记24小时出入量，予q1h观察意识、生命体征、瞳孔变化等，患者血压高，已告知值班医生知晓，嘱继观。		
2024-10-16	20:10														【0.9%】氯 256				遵医嘱予尿管，过程顺利，见黄清尿液引出。		
2024-10-16	21:00		83	20	163/81		98	清醒	3:3	++: ++											
2024-10-16	21:02																		患者血结果回示：V-谷氨酰转氨酶 47 U/L 偏高，肌酸激酶 32 U/L 偏低，尿酸 426 umol/L 偏高，D-二聚体 1.11 mg/L FEU 偏高，已告知值班医生知晓，余结果详见化验单。		
2024-10-16	21:36														【5%】葡萄糖 521						
															糖皮质激素注射液+维生素B6注射液+维生素C注射液+氯						

复核签名： 页码：

意识状态：1. 清醒 2. 模糊 3. 昏睡 4. 浅昏迷 5. 深昏迷 6. 瞻望 7. 其它（首次书写请注明病情观察栏）导管名称：1. 鼻饲管 2. 深静脉置管 3. 尿管 4. 胃肠减压管 5. 胸腔引流管 6. T管 7. 胸腔闭式引流 8. 膀胱造瘘引流 9. 伤口引流 10. 脑脊液引流 11. 肛管 12. 头部引流 13. 血肿腔引流 14. 腰椎穿刺引流 15. 镇痛泵 16. 其他 导管护理：置管 固定 通畅 拔管 夹管 带入 阻塞 出血

科室：神经外科病房 姓名： 年龄：85岁 性别：女 床号：22 住院号： 入院日期：2024-10-16

西医诊断：1. 脑梗死（右侧大脑中动脉闭塞急性期） 2. 脑梗死后遗症期 中医诊断：中风-中经络（风痰阻络）

日期	时间	T °C	P 次/min	R 次/min	HRP (mmHg)	ABP (mmHg)	SpO2 (%)	意识	瞳孔		导管				入量		出量		病情观察及措施	护士签名		
									左右mm	对光反射	名称	量(ml)	颜色性状	护理	项目	量(ml)	项目	量(ml)				
2024-10-16	21:36																					
2024-10-16	22:00		80	20	162/77		97	清醒	3:3	++: ++					化钾注射液							
2024-10-16	23:00		79	20	170/72		98	清醒	3:3	++: ++					右旋糖酐40 500							
															葡萄糖注射液						复测患者血压偏高，已告知伍海军医生知晓，嘱继观。	
2024-10-16	23:59		84	20	171/75		97	清醒	3:3	++: ++												
2024-10-17	01:00		89	20	166/82		98	清醒	3:3	++: ++												
2024-10-17	02:00		84	21	167/79		98	清醒	3:3	++: ++												
2024-10-17	03:00		78	20	163/85		97	清醒	3:3	++: ++												
2024-10-17	04:00		86	20	162/78		97	清醒	3:3	++: ++												
2024-10-17	05:00		85	20	158/81		98	清醒	3:3	++: ++												
2024-10-17	06:00		89	20	160/82		98	清醒	3:3	++: ++												
2024-10-17	06:59		84	20	154/84		98	清醒	3:3	++: ++							小便 900				患者夜间神志清晰，呼之能应，精神萎靡，言语稍迟钝，查体欠配合，自述感头昏，左侧肢体无力，活动受限，患者自发病来偶有烦躁，无发热、恶心呕吐、心慌胸闷、四肢抽搐等不适，纳眠一般，舌淡红，苔黄腻，脉弦滑。遵医嘱予持续心电监护及指脉氧监测，持续低流量吸氧，夜间患者血压偏高，伍海军医生知晓，未做特殊处理，继观。患者10h总入量：1277ml（即	

复核签名： 页码：

意识状态：1. 清醒 2. 模糊 3. 昏睡 4. 浅昏迷 5. 深昏迷 6. 瞻望 7. 其它（首次书写请注明病情观察栏）导管名称：1. 鼻饲管 2. 深静脉置管 3. 尿管 4. 胃肠减压管 5. 胸腔引流管 6. T管 7. 胸腔闭式引流 8. 膀胱造瘘引流 9. 伤口引流 10. 脑脊液引流 11. 肛管 12. 头部引流 13. 血肿腔引流 14. 腰椎穿刺引流 15. 镇痛泵 16. 其他 导管护理：置管 固定 通畅 拔管 夹管 带入 阻塞 出血

科室: 神经外科病房		姓名:		年龄: 85岁		性别: 女		床号: 22		住院号:		入院日期: 2024-10-16								
西医诊断: 1. 脑梗死(右侧大脑中动脉闭塞急性期) 2. 脑梗死后遗症期				中医诊断: 中风-中经络(风痰阻络)																
日期	时间	T °C	P /min	R /min	HRP (mmHg)	ABP (mmHg)	SpO2 (%)	意识	瞳孔		导管				入量		出量		病情观察及措施	护士签名
									左右mm	对光反射	名称	量(ml)	颜色性状	护理	项目	量(ml)	项目	量(ml)		
2024-10-17	06:59																		输液量), 总出量: 900ml (即小便量)。	
2024-10-17	07:00													24小时总入量	1277	24小时总出量	900			
2024-10-17	08:00		82	20	159/83		97	清醒	3:3	++: ++									遵医嘱予患者停禁食水, 予低盐低脂饮食。	
2024-10-17	08:10																			
2024-10-17	09:00		78	20	145/80		97	清醒	3:3	++: ++				0.9%氯化钠注射液+脑苷肌肽注射液	256					
2024-10-17	10:00		80	20	144/91		97	清醒	3:3	++: ++										
2024-10-17	11:00		79	20	143/81		97	清醒	3:3	++: ++				5%葡萄糖氯化钠注射液+维生素B6注射液+维生素C注射液+氯化钾注射液	521	小便	750			
2024-10-17	11:30																			
2024-10-17	12:00		82	20	144/88		97	清醒	3:3	++: ++										
2024-10-17	13:00		80	20	151/71		97	清醒	3:3	++: ++				右旋糖酐40葡萄糖注射液	500					
2024-10-17	14:00		85	20	156/75		97	清醒	3:3	++: ++										
2024-10-17	15:00		81	20	150/74		97	清醒	3:3	++: ++				水	100					
2024-10-17	16:00		83	20	149/79		97	清醒	3:3	++: ++						小便	550		患者日间神志清醒, 呼之能应, 精神萎软, 言语稍迟钝, 查体欠配合, 自述感头昏, 左侧肢体无力, 活动	

复核签名: _____ 页码: _____
 意识状态: 1. 清醒 2. 模糊 3. 昏睡 4. 浅昏迷 5. 深昏迷 6. 瞳孔 7. 其它(首次书写请注明病情观察栏) 导管名称: 1. 鼻饲管 2. 导尿管 3. 尿管 4. 胃减压管 5. 胸腔引流管 6. T管 7. 胸腔闭式引流 8. 膀胱造瘘引流 9. 伤口引流 10. 骶钱引流 11. 肛管 12. 头部引流 13. 血肿腔引流 14. 腰椎穿刺引流 15. 镇痛泵 16. 其他 导管护理: 置管 固定 通畅 拔管 夹管 带入 阻塞 出血

科室: 神经外科病房		姓名:		年龄: 85岁		性别: 女		床号: 22		住院号:		入院日期: 2024-10-16								
西医诊断: 1. 脑梗死(右侧大脑中动脉闭塞急性期) 2. 脑梗死后遗症期				中医诊断: 中风-中经络(风痰阻络)																
日期	时间	T °C	P /min	R /min	HRP (mmHg)	ABP (mmHg)	SpO2 (%)	意识	瞳孔		导管				入量		出量		病情观察及措施	护士签名
									左右mm	对光反射	名称	量(ml)	颜色性状	护理	项目	量(ml)	项目	量(ml)		
2024-10-17	16:00																		受限, 患者自发病来偶有烦躁, 纳眠一般, 舌淡红, 苔黄腻, 脉弦滑。日间治疗遵医嘱顺利执行, 指导患者进食祛风化痰开窍的流质食品, 如山楂、荸荠、黄瓜。食疗方: 鱼头汤。忌食羊肉、牛肉、狗肉等。	
2024-10-17	17:00		86	20	152/71		97	清醒	3:3	++: ++							小便	800		
2024-10-17	18:00		84	20	148/72		98	清醒	3:3	++: ++										
2024-10-17	19:00		82	20	150/76		98	清醒	3:3	++: ++				粥	50					
2024-10-17	20:00		81	20	156/78		98	清醒	3:3	++: ++										
2024-10-17	21:00		86	20	153/77		98	清醒	3:3	++: ++							小便	800		
2024-10-17	22:00		79	20	142/75		98	清醒	3:3	++: ++										
2024-10-17	23:00		81	20	145/78		98	清醒	3:3	++: ++									患者晚间神志清醒, 呼之能应, 精神萎软, 言语稍迟钝, 查体欠配合, 自述感头昏, 左侧肢体无力, 活动受限, 患者自发病来偶有烦躁, 纳眠一般, 舌淡红, 苔黄腻, 脉弦滑。晚间治疗遵医嘱顺利执行, 指导其保持病室环境安静, 避免噪音, 避免强光刺激, 平衡膳食, 不偏食, 细嚼慢咽, 食品多样化, 防止便秘。	

复核签名: _____ 页码: _____
 意识状态: 1. 清醒 2. 模糊 3. 昏睡 4. 浅昏迷 5. 深昏迷 6. 瞳孔 7. 其它(首次书写请注明病情观察栏) 导管名称: 1. 鼻饲管 2. 导尿管 3. 尿管 4. 胃减压管 5. 胸腔引流管 6. T管 7. 胸腔闭式引流 8. 膀胱造瘘引流 9. 伤口引流 10. 骶钱引流 11. 肛管 12. 头部引流 13. 血肿腔引流 14. 腰椎穿刺引流 15. 镇痛泵 16. 其他 导管护理: 置管 固定 通畅 拔管 夹管 带入 阻塞 出血

护理记录单（一级护理）

科室: 胃肠甲乳外科病区 姓名: [] 年龄: 51岁 性别: 女 床号: 5 住院号: [] 入院日期: 2024-10-07

西医诊断: 1. 盆腔包块原因: 炎性包块? 其他? ; 2. 盆腔炎性疾病; 3. 糜烂子宫 中医诊断: 瘕瘕(气滞血瘀证)

日期	时间	T °C	P 次/min	R 次/min	MRP (mmHg)	ABP (mmHg)	SPO2 (%)	意识	瞳孔		导管				入量		出量		病情观察及措施	护士签名
									左右mm	对光反射	名称	量(ml)	颜色性状	护理	项目	量(ml)	项目	量(ml)		
2024-10-22	09:00																			
2024-10-22	10:00		83	18	128/69		95													
2024-10-22	11:00		89	18	124/67		96													
2024-10-22	12:00		84	19	128/70		96													
2024-10-22	13:00		85	20	126/69		96													
2024-10-22	14:00		86	20	124/71		96	清醒												患者术后当天, 日间病

复核签名: [] 页码: []

意识状态: 1. 清醒 2. 模糊 3. 昏睡 4. 浅昏迷 5. 深昏迷 6. 睁眼 7. 其它(首次书写请注明病情观察栏) 导管名称: 1. 鼻饲管 2. 深静脉导管 3. 尿管 4. 胃肠减压管 5. 腹腔引流管 6. T管 7. 胸腔闭式引流 8. 膀胱造瘘引流 9. 伤口引流 10. 骶神经引流 11. 肛管 12. 头部引流 13. 血肿腔引流 14. 腰椎穿刺引流 15. 镇痛泵 16. 其他 导管护理: 妥善固定 通畅 拔管 妥善 带入 阻塞 出血

科室: 胃肠甲乳外科病区 姓名: [] 年龄: 51岁 性别: 女 床号: 5 住院号: [] 入院日期: 2024-10-07

西医诊断: 1. 盆腔包块原因: 炎性包块? 其他? ; 2. 盆腔炎性疾病; 3. 糜烂子宫 中医诊断: 瘕瘕(气滞血瘀证)

日期	时间	T °C	P 次/min	R 次/min	MRP (mmHg)	ABP (mmHg)	SPO2 (%)	意识	瞳孔		导管				入量		出量		病情观察及措施	护士签名
									左右mm	对光反射	名称	量(ml)	颜色性状	护理	项目	量(ml)	项目	量(ml)		
2024-10-22	14:00																			

复核签名: [] 页码: []

意识状态: 1. 清醒 2. 模糊 3. 昏睡 4. 浅昏迷 5. 深昏迷 6. 睁眼 7. 其它(首次书写请注明病情观察栏) 导管名称: 1. 鼻饲管 2. 深静脉导管 3. 尿管 4. 胃肠减压管 5. 腹腔引流管 6. T管 7. 胸腔闭式引流 8. 膀胱造瘘引流 9. 伤口引流 10. 骶神经引流 11. 肛管 12. 头部引流 13. 血肿腔引流 14. 腰椎穿刺引流 15. 镇痛泵 16. 其他 导管护理: 妥善固定 通畅 拔管 妥善 带入 阻塞 出血

病情观察及措施: 情重, 查伤口敷料干燥, 自诉疼痛可忍, 皮肤完整, 无压红, 神清, 精神睡眠欠佳, 遵医嘱予一级护理, 禁食、水。平卧位, 持续低流量吸氧。保留左侧术区1引流管在位通畅, 引出淡血性液体约2mL, 保留左侧术区2引流管在位通畅, 引出淡血性液体约1mL, 保留右侧术区引流管在位通畅, 引出淡血性液体约1mL, 保留尿管固定稳妥, 通畅, 引出黄色液体约10mL, 保留PICC管固定稳妥, 通畅, 保留右颈中心静脉置管固定稳妥, 通畅, 保留尿管固定稳妥, 通畅引出黄清尿液约300mL, 日间治疗予美罗培南抗炎, 艾司美拉唑镇痛护胃, 人血白蛋白补充蛋白, 葡萄糖补液等对症处理, 中医治疗予穴位贴敷, 药棒按摩调整脏腑功能, 埋针治疗刺激经络疏通。已告知患者配合方法, 作用及副作用, 余无特殊。

护理记录单（二级护理）

科室: 眼科 姓名: 年龄: 66岁 性别: 男 床号: 10 住院号: 入院日期: 2024-10-21

西医诊断: 双眼糖尿病性视网膜病变(并黄斑水肿) 中医诊断: 消渴内障(双眼) 气阴两虚、络脉瘀阻证

日期	时间	T °C	P /min	R /min	NBP (mmHg)	ABP (mmHg)	SpO2 (%)	意识	瞳孔		导管				入量		出量		病情观察及措施	护士签名
									左右mm	对光反射	名称	量(ml)	颜色性状	护理	项目	量(ml)	项目	量(ml)		
2024-10-22	14:26	36.3	71	20				清醒											患者日间清醒, 自诉双眼视力下降, 精神可, 纳可眠差, 二便调。舌质紫暗, 苔少、脉象: 沉细无力。嘱患者调情志, 起居, 积极配合治疗, 下床活动注意安全。患者为跌倒高风险, 指导患者床栏的使用注意事项, 改变体位时动作宜慢。	
2024-10-23	09:19							清醒											患者清醒, 精神可, 遵医嘱予明日在局麻下行“双眼玻璃体穿刺抽液术(包括注药)”, 告知患者及家属注意事项, 嘱患者放松心情, 积极配合手术治疗。	
2024-10-23	16:09	36.6	72	20				清醒											患者日间清醒, 自诉双眼视力下降, 精神可, 纳可眠差, 二便调。舌质紫暗, 苔少、脉象: 沉细无力。指导患者多食益气养阴、活血通络的食物, 如莲子、山药、百合等, 食疗方如: 山药排骨汤。	
2024-10-24	08:00				172/94			清醒											今晨测患者血压偏高, 患者未诉特殊不适, 告知值班医生知晓, 嘱患者予自备	

复核签名: _____ 页码: _____

意识状态: 1. 清醒 2. 模糊 3. 昏睡 4. 浅昏迷 5. 深昏迷 6. 睁眼 7. 其它(首次书写请注明病情观察栏) 导管名称: 1. 鼻饲管 2. 深静脉置管 3. 尿管 4. 胃管 5. 胸腔引流管 6. T管 7. 胸腔闭式引流 8. 膀胱造瘘引流 9. 伤口引流 10. 脑脊液引流 11. 尿管 12. 头部引流 13. 血肿腔引流 14. 腰椎穿刺引流 15. 镇痛泵 16. 其他 导管护理: 妥善固定 通畅 拔管 夹管 带入 阻塞 出血

科室: 眼科 姓名: 钱鲁抗 年龄: 66岁 性别: 男 床号: 10 住院号: R10032559 入院日期: 2024-10-21

西医诊断: 双眼糖尿病性视网膜病变(并黄斑水肿) 中医诊断: 消渴内障(双眼) 气阴两虚、络脉瘀阻证

日期	时间	T °C	P /min	R /min	NBP (mmHg)	ABP (mmHg)	SpO2 (%)	意识	瞳孔		导管				入量		出量		病情观察及措施	护士签名
									左右mm	对光反射	名称	量(ml)	颜色性状	护理	项目	量(ml)	项目	量(ml)		
2024-10-24	08:00																		苯磺酸左氯氟地平2.5mg、厄贝沙坦片0.15g口服, 继续观察患者血压变化。	李春燕
2024-10-24	08:30	36.8	99	20	164/83			清醒											复测患者血压仍高, 其余术前生命体征平稳, 告知值班医生知晓, 暂无特殊处理, 已遵医嘱予术前进行双眼结膜囊冲洗。现遵医嘱送往手术室行手术治疗。	刘晓曼
2024-10-24	09:35	36.3	95	20	173/88			清醒											手术记录 患者今日在局麻下行“双眼玻璃体穿刺抽液术(包括注药)”, 2024年10月24日09时35分, 现已安返病房。患者神志清醒, 自诉眼轻微疼痛、视物能忍, 伤口敷料清洁、干燥。遵医嘱予二级护理。术后宣教已做患者已知。患者术后血压仍高, 告知值班医生知晓, 暂无特殊处理, 继续观察患者血压变化。	刘晓曼
2024-10-24	10:30				162/76			清醒											复测患者血压较前降低。	刘晓曼
2024-10-24	15:15				175/100			清醒											测患者血压高, 告知值班医生知晓, 遵医嘱予硝苯	刘晓曼

复核签名: _____ 页码: _____

意识状态: 1. 清醒 2. 模糊 3. 昏睡 4. 浅昏迷 5. 深昏迷 6. 睁眼 7. 其它(首次书写请注明病情观察栏) 导管名称: 1. 鼻饲管 2. 深静脉置管 3. 尿管 4. 胃管 5. 胸腔引流管 6. T管 7. 胸腔闭式引流 8. 膀胱造瘘引流 9. 伤口引流 10. 脑脊液引流 11. 尿管 12. 头部引流 13. 血肿腔引流 14. 腰椎穿刺引流 15. 镇痛泵 16. 其他 导管护理: 妥善固定 通畅 拔管 夹管 带入 阻塞 出血

E3 重症医学科护理记录单

科室:重症医学科 姓名:舒显英 年龄:85岁 性别:女 床号:2 住院号:R10034130																									中医诊断: 1. 骨折病(肾虚血瘀证) 2. 肺西医诊断: 1. 左人工股骨头置换术后假体周围骨折 2. 低血容量性休克 3. 慢性心力衰竭 心功能IV级 心源性休克					入科日期/天数: 2024-11-11 15:30:00/第29天 日期: 2024-12-09																														
项目/时间	08:00	09:00	10:00	11:00	12:00	13:00	14:00	15:00	16:00	17:00	18:00	19:00	20:00	21:00	22:00	23:00	00:00	01:00	02:00	03:00	04:00	05:00	06:00	07:00	医嘱执行内容																																			
体温(℃)	36.8				36.2				36.2				36.5				36.8			36.6						[0] 【0.9%】氯化钠注射液 10ml+注射用甲泼尼龙琥珀酸钠 40mg 12-09 16:17																																		
心率(次/分)	70	86	87	107	120	106	116	103	115	101	81	101	86	89	83	86	89	80	87	89	87	86	95	85	[1] 维生素B1注射液 2ml+维生素B12注射液 1ml 12-09 08:00																																			
呼吸(次/分)	*	*	*	*	*	*	*	*	*	*	*	*	*	*	*	*	*	*	*	*	*	*	*	*	[2] 【0.9%】氯化钠注射液 100ml 12-09 18:21																																			
无创血压(mmHg)	130/77	126/82	130/85	132/92	154/77	137/79	130/80	120/68	140/86	161/75	114/67	130/78	135/80	139/90	145/78	134/78	124/63	142/78	144/81	142/73	137/69	121/87	113/66	123/64	[3] 【新】氟康唑氯化钠注射液 100ml 12-09 10:00																																			
血糖(QH)(mmol/L)	5.6				6.3				6.0				6.5				5.8			5.5					[4] 【0.9%】氯化钠注射液 100ml+注射用艾司莫拉唑钠 40mg 12-09 08:00																																			
SPO ₂ (%)	98	94	100	98	100	100	100	98	100	99	100	98	100	100	95	100	100	100	100	100	100	100	100	100	[5] 【0.9%】氯化钠注射液 20ml+呋塞米注射液 2ml 12-09 18:20																																			
心律	SR	SR	SR	SR	SR	SR	SR	SR	SR	SR	SR	SR	SR	SR	SR	SR	SR	SR	SR	SR	SR	SR	SR	SR																																				
神志	+	+	+	+	+	+	+	+	+	+	+	+	+	+	+	+	+	+	+	+	+	+	+	+																																				
瞳孔大小(mm)	2	2	2	2	2	2	2	2	2	2	2	2	2	2	2	2	2	2	2	2	2	2	2	2																																				
瞳孔对光反射	++	++	++	++	++	++	++	++	++	++	++	++	++	++	++	++	++	++	++	++	++	++	++	++																																				
GCS	E/M/V																3/4/2																																											
呼吸模式	VC-SIMV	VC-SIMV	VC-SIMV	VC-SIMV	VC-SIMV	VC-SIMV	VC-SIMV	VC-SIMV	VC-SIMV	VC-SIMV	VC-SIMV	VC-SIMV	VC-SIMV	VC-SIMV	VC-SIMV	VC-SIMV	VC-SIMV	VC-SIMV	VC-SIMV	VC-SIMV	VC-SIMV	VC-SIMV	VC-SIMV	VC-SIMV																																				
频率	16	16	16	16	16	16	16	16	16	16	16	16	16	16	16	16	16	16	16	16	16	16	16	16																																				
FiO ₂	45	45	45	45	45	45	45	45	45	45	45	45	45	45	45	45	45	45	45	45	45	45	45	45																																				
PEEP	6	6	6	6	6	6	6	6	6	6	6	6	6	6	6	6	6	6	6	6	6	6	6	6																																				
VT	400	400	400	400	400	400	400	400	400	400	400	400	400	400	400	400	400	400	400	400	400	400	400	400																																				
注射药	[0]								10																																																			
静脉输液	[1]	3																																																										
静脉泵入	[2]										100																																																	
口服/鼻饲摄入内容	米糊+水	药+水			米糊+水				米糊+水				米糊+水	水+药																																														
摄入量	胃肠入量(ml)	250	30		250				300			280	20												<table border="1"> <tr><th>项目/班次</th><th>夜班</th><th>晚班</th><th>夜班</th><th>总计</th></tr> <tr><td>注射</td><td>13</td><td></td><td></td><td>13</td></tr> <tr><td>静脉输入</td><td>200</td><td>100</td><td></td><td>300</td></tr> <tr><td>静脉泵入</td><td></td><td></td><td>17</td><td>22</td></tr> <tr><td>胃肠入量</td><td>830</td><td>300</td><td></td><td>1130</td></tr> <tr><td>其他入量</td><td></td><td></td><td></td><td></td></tr> <tr><td>总计</td><td>1043</td><td>417</td><td>5</td><td>1465</td></tr> </table>	项目/班次	夜班	晚班	夜班	总计	注射	13			13	静脉输入	200	100		300	静脉泵入			17	22	胃肠入量	830	300		1130	其他入量					总计	1043	417	5	1465
项目/班次	夜班	晚班	夜班	总计																																																								
注射	13			13																																																								
静脉输入	200	100		300																																																								
静脉泵入			17	22																																																								
胃肠入量	830	300		1130																																																								
其他入量																																																												
总计	1043	417	5	1465																																																								
排出量	大便(ml)					50	黄色					50	黄色			30	黄色软便					20	黄软便	<table border="1"> <tr><th>项目/班次</th><th>夜班</th><th>晚班</th><th>夜班</th><th>总计</th></tr> <tr><td>大便(ml)</td><td>50</td><td>80</td><td>30</td><td>160</td></tr> <tr><td>尿量(ml)</td><td>400</td><td>350</td><td>400</td><td>1150</td></tr> <tr><td>痰液量(ml)</td><td>10</td><td>21</td><td>20</td><td>51</td></tr> <tr><td>胃液(ml)</td><td></td><td></td><td></td><td></td></tr> <tr><td>其他出量(ml)</td><td></td><td></td><td></td><td></td></tr> <tr><td>总计</td><td>460</td><td>451</td><td>450</td><td>1361</td></tr> </table>	项目/班次	夜班	晚班	夜班	总计	大便(ml)	50	80	30	160	尿量(ml)	400	350	400	1150	痰液量(ml)	10	21	20	51	胃液(ml)					其他出量(ml)					总计	460	451	450	1361	
项目/班次	夜班	晚班	夜班	总计																																																								
大便(ml)	50	80	30	160																																																								
尿量(ml)	400	350	400	1150																																																								
痰液量(ml)	10	21	20	51																																																								
胃液(ml)																																																												
其他出量(ml)																																																												
总计	460	451	450	1361																																																								
每小时入量	353	30	100	0	250	0	0	0	310	0	102	283	23	3	3	3	3	3	2	0	0	0	0																																					
每小时出量	50	50	50	55	50	70	20	35	80	60	50	105	50	50	50	86	60	50	58	50	50	55	70																																					
每小时差值	303	-20	50	-55	200	-70	-20	-35	230	-60	52	178	-27	-47	-47	-83	-57	-48	-58	-50	-50	-55	-70																																					
时间	08:00	09:00	10:00	11:00	12:00	13:00	14:00	15:00	16:00	17:00	18:00	19:00	20:00	21:00	22:00	23:00	00:00	01:00	02:00	03:00	04:00	05:00	06:00	07:00	合计																																			

E4 手术护理及物品清点记录单

患者姓名 _____ 性别 男 年龄 78 岁 科室 肝胆外科病房 床号 2 住院号 _____ 手术间号 12											
术前诊断: 胆囊结石伴有急性胆囊炎											
手术名称: 腹腔镜检查+开腹胆囊切除术+腹腔脓肿清除术+肠粘连松解术											
麻醉方式: 全身麻醉 药物过敏史: 无											
护 理 情 况	术前	入室时间: 14:00 入室意识: <input checked="" type="checkbox"/> 清醒 <input type="checkbox"/> 嗜睡 <input type="checkbox"/> 昏睡 <input type="checkbox"/> 浅昏睡 <input type="checkbox"/> 深昏睡 皮肤情况: <input checked="" type="checkbox"/> 完好 <input type="checkbox"/> 破损 <input type="checkbox"/> 压红 (部位 _____ / _____ 大小 _____ / _____) 静脉输液: <input type="checkbox"/> 有 <input checked="" type="checkbox"/> 无 深静脉穿刺: <input type="checkbox"/> 有 <input checked="" type="checkbox"/> 无 导尿管: <input type="checkbox"/> 有 <input checked="" type="checkbox"/> 无 禁食: <input checked="" type="checkbox"/> 有 <input type="checkbox"/> 无 胃管: <input type="checkbox"/> 有 <input checked="" type="checkbox"/> 无									
	术中	手术开始时间: 14:27 手术结束时间: 15:50 体位: 仰卧位 静脉通路: <input checked="" type="checkbox"/> 上肢(<input type="checkbox"/> 左 <input checked="" type="checkbox"/> 右) <input type="checkbox"/> 下肢(<input type="checkbox"/> 左 <input type="checkbox"/> 右) <input type="checkbox"/> 头皮 <input type="checkbox"/> 颈部 负极板:左侧大腿 通路方式: <input checked="" type="checkbox"/> 留置针 <input type="checkbox"/> 深静脉置管 <input type="checkbox"/> 静脉切开 <input type="checkbox"/> 普通输血(液)针 止血带: <input type="checkbox"/> 有[/ 上肢(<input type="checkbox"/> 左 <input type="checkbox"/> 右) / 下肢(<input type="checkbox"/> 左 <input type="checkbox"/> 右)] <input checked="" type="checkbox"/> 无 使用时间: _____ / _____ 导尿: <input checked="" type="checkbox"/> 有 <input type="checkbox"/> 无 尿量: 100 ml 引流管: <input checked="" type="checkbox"/> 有 <input type="checkbox"/> 无 输血: <input type="checkbox"/> 有(自体输血: _____ / ml 异体输血: _____ / ml 输血浆: _____ / ml) <input checked="" type="checkbox"/> 无									
	术后	意识: <input checked="" type="checkbox"/> 清醒 <input type="checkbox"/> 嗜睡 <input type="checkbox"/> 昏睡 <input type="checkbox"/> 浅昏睡 <input type="checkbox"/> 深昏睡 <input type="checkbox"/> 麻醉状态 标本: <input checked="" type="checkbox"/> 有 <input type="checkbox"/> 无 皮肤情况: <input checked="" type="checkbox"/> 完好 <input type="checkbox"/> 破损 <input type="checkbox"/> 压红 (部位 _____ / _____ 大小 _____ / _____) 出室时间: 16:00 术后送回: <input type="checkbox"/> 病房 <input checked="" type="checkbox"/> ICU <input type="checkbox"/> 麻醉恢复室									
	术中用器械、敷料清点情况										
名称	术前清点	术中添加	关前清点	关后清点	结束清点	名称	术前清点	术中添加	关前清点	关后清点	结束清点
蚊式钳	6	0	6	6	6	小纱布	6	0	6	6	6
小弯钳	4	0	4	4	4	盐水纱	5	5	10	10	10
中弯钳	12	0	12	12	12	盐水垫	0	0	0	0	0
大弯钳	0	0	0	0	0	脑棉片	0	0	0	0	0
皮肤钳	4	0	4	4	4	棉球	0	0	0	0	0
持针器	4	0	4	4	4	缝针	6	0	6	6	6
布巾钳	6	0	6	6	6	带线针	6	0	6	6	6
长平镊	3	0	3	3	3	刀片	3	0	3	3	3
有齿镊	1	0	1	1	1	吸引头	1	0	1	1	1
无齿镊	0	0	0	0	0	电刀头	1	0	1	1	1
消毒钳	1	0	1	1	1	注射器	0	0	0	0	0
手术剪	3	0	3	3	3	针头	0	0	0	0	0
刀柄	3	0	3	3	3	头皮夹	0	0	0	0	0
拉钩	6	0	6	6	6	钢板	0	0	0	0	0
压肠板	1	0	1	1	1	螺丝钉	0	0	0	0	0
特殊器械	19	17	36	36	36	/	/	/	/	/	/
/	/	/	/	/	/	/	/	/	/	/	/
利多卡因乳膏局麻后静脉穿刺 <input type="checkbox"/> 有 <input checked="" type="checkbox"/> 无 奥布卡因凝胶局麻后导尿 <input checked="" type="checkbox"/> 有 <input type="checkbox"/> 无 特殊情况: /											
器械护士: _____ 巡回护士: _____ 手术日期: 2024/11/04											

E5 麻醉复苏记录单

日期: 2024-10-31 15:00 科室: 耳鼻咽喉科病房

姓名: _____ 性别: 男 年龄: 70岁 住院号: _____ 床号: 25

术后诊断: _____ 麻醉方法: 全身麻醉

已施手术: _____

时间 (分钟)	15:00	15:30	16:00	16:30	17:00	17:30	18:00	18:30	19:00
用氧		EL膜氧入							
出量									
脉搏	220	200	180	160	140	120	100	80	80
收缩压	220	200	180	160	140	120	100	80	80
舒张压	180	160	140	120	100	80	80	80	80
自主呼吸	●●●●●●●●●●								
机械通气	○	○	○	○	○	○	○	○	○
进出复苏室	1,2,3...								
事件序号	①	②	③						
插管	●	●	●	●	●	●	●	●	●
拔管									
PR BP									
意识	清醒	清醒	清醒						
SPO ₂ (%)	96	95	95						
temp(°C)	36.8								
标记	①	②	③						
备注	① 15:00 进复苏室 ② 15:13 动脉血气分析一次, 结果略后。 ③ 15:40 出复苏室								
疼痛评分:	2 分								
意识:	<input checked="" type="checkbox"/> 清醒 <input type="checkbox"/> 嗜睡 <input type="checkbox"/> 昏睡 <input type="checkbox"/> 浅昏迷 <input type="checkbox"/> 深昏迷 <input type="checkbox"/> 麻醉状态								
其他:	<input checked="" type="checkbox"/> 病例 <input type="checkbox"/> 影像资料 <input type="checkbox"/> 衣物 <input type="checkbox"/> 贵重物品 <input type="checkbox"/> 其他: /								
出室时间:	15:40		麻醉医师:			护士:			
患者去向:	ICU 病房								

E6 日间病房一般护理记录单

姓名: _____	出生日期: _____	病人ID: _____
科室: _____	床号: _____	住院号: _____
入院评估及术前相关知识宣教		
入科时间: _____ 入院方式: <input type="checkbox"/> 步行 <input type="checkbox"/> 扶助 <input type="checkbox"/> 平车 <input type="checkbox"/> 轮椅 <input type="checkbox"/> 其他 _____		
T: _____ °C P: _____ 次/分 R: _____ 次/分 BP: _____ / _____ mmHg 体重 _____ Kg 其他 _____		
意识: <input type="checkbox"/> 清醒 <input type="checkbox"/> 模糊 <input type="checkbox"/> 嗜睡 <input type="checkbox"/> 昏睡 <input type="checkbox"/> 昏迷		
皮肤情况: <input type="checkbox"/> 正常 <input type="checkbox"/> 破损/压疮/其他 _____		
过敏史: <input type="checkbox"/> 无 <input type="checkbox"/> 有 _____		
<input type="checkbox"/> 人员、设施、环境介绍 <input type="checkbox"/> 探陪制度 <input type="checkbox"/> 安全制度 (防跌倒/坠床、防烫伤、防火、防盗等)		
<input type="checkbox"/> 手术及麻醉方式 <input type="checkbox"/> 术前知识宣教 (饮食、活动、心理等)		
责任护士: _____ 时间: _____		
术前记录		
拟于今日 _____ 麻下行 _____ 术, 患者术前准备已完善, 于 _____ 时 _____ 分接入手术室。		
责任护士: _____ 时间: _____		
术后记录		
返回病房时间: _____		
T: _____ °C P: _____ 次/分 R: _____ 次/分 BP: _____ mmHg		
意识: <input type="checkbox"/> 清醒 <input type="checkbox"/> 模糊 <input type="checkbox"/> 嗜睡 <input type="checkbox"/> 昏睡 <input type="checkbox"/> 昏迷		
皮肤情况: <input type="checkbox"/> 正常 <input type="checkbox"/> 破损/压疮/其他 _____		
静脉输液: <input type="checkbox"/> 无 <input type="checkbox"/> 有: <input type="checkbox"/> 留置针 <input type="checkbox"/> PIOC <input type="checkbox"/> PORT <input type="checkbox"/> 其他 _____		
伤口敷料: <input type="checkbox"/> 无 <input type="checkbox"/> 有: <input type="checkbox"/> 有渗出 带管情况: <input type="checkbox"/> 无 <input type="checkbox"/> 有 _____		
疼痛评分: _____ 分 恶心呕吐: <input type="checkbox"/> 无 <input type="checkbox"/> 有		
术后处置: <input type="checkbox"/> 输液 <input type="checkbox"/> 心电监护 <input type="checkbox"/> 吸氧 <input type="checkbox"/> 雾化吸入 <input type="checkbox"/> 其他 _____		
健康宣教: <input type="checkbox"/> 伤口护理 <input type="checkbox"/> 管道护理 <input type="checkbox"/> 饮食护理 <input type="checkbox"/> 用药指导 <input type="checkbox"/> 疼痛护理 <input type="checkbox"/> 专科指导 <input type="checkbox"/> 心电护理		
特殊病情记录: _____		
责任护士: _____ 时间: _____		

E7 新生儿病情观察记录单

科室: 新生儿科病房 姓名: 年龄: 9小时13分 性别: 女 床号: 24 住院号: 入院日期: 2024-09-21

西医诊断: 1. 早产儿(孕周等于或大于28整周,但小于32整周);
2. 新生儿呼吸困难原因: 呼吸窘迫综合征?

中医诊断: 胎怯 脾肾两虚证

日期	时间	观察项目										入量		出量		速度 (ml/h)	病情观察及护理措施	签名				
		体温	心率	呼吸	血压	血氧饱和度	体重(kg)	神志	面色	皮肤	脐部	肢端温度	肌张力	喂养方式	管道				项目	量(ml)	项目	量(ml)
2024-09-21	09:19	36.6	145	45	54/30	90	1.3	清醒	红润	完整	干燥	暖	正常	SIMV	鼻导管、气管、尿管	维生素K1注射液1mg					遵医嘱予抽血标本送检, 予维生素K1肌肉注射防止出血, 灌肠促进患儿胎粪排出。	
2024-09-21	09:23															10%GS	2.6			测患儿末梢血糖为1.8mmol/L, 遵医嘱予10%GS 2ml静脉推注, 遵医嘱。		
2024-09-21	09:24															10%GS	150		4.3	遵医嘱予DR检查床旁摄片正位。		
2024-09-21	09:30																			予右前臂行头抱曲松钠皮试(皮内注射)及左前臂行青霉素钠皮试(皮内注射), 并观察患儿皮肤过敏情况。		
2024-09-21	09:50															0.9%氯化钠注射液 2ml+注射用青霉素钠 0.033g	2	4	4	青霉素皮试与头孢曲松钠皮试结果均为阴性, 遵医嘱予输注此组液体。		
2024-09-21	10:00		148	46		91		清醒	红润	完整	干燥	暖	正常	SIMV								
2024-09-21	10:20															0.9%氯化钠注射液 2ml+注射用头孢曲松 钠0.066g	2	4	4			

复核签名: _____ 页码: _____

科室: 新生儿科病房 姓名: 年龄: 9小时13分 性别: 女 床号: 24 住院号: 入院日期: 2024-09-21

西医诊断: 1. 早产儿(孕周等于或大于28整周,但小于32整周);
2. 新生儿呼吸困难原因: 呼吸窘迫综合征?

中医诊断: 胎怯 脾肾两虚证

日期	时间	观察项目										入量		出量		速度 (ml/h)	病情观察及护理措施	签名				
		体温	心率	呼吸	血压	血氧饱和度	体重(kg)	神志	面色	皮肤	脐部	肢端温度	肌张力	喂养方式	管道				项目	量(ml)	项目	量(ml)
2024-09-21	11:00		152	48	59/32	92		清醒	红润	完整	干燥	暖	正常	SIMV	脐静脉置管				小便	9	患儿为30周早产儿, 出生体重1300g, 征得家人同意行脐静脉插管术, 取仰卧位, 消毒脐部及周围皮肤, 铺无菌洞巾, 切断脐带残端, 脐静脉导管插入脐静脉, 插入长度8.0cm, 未见回血, 查胸腹片示脐静脉导管末端位于T10, 予退管至2.5cm, 回血通畅, 继续固定, 作为外周静脉使用。过程顺利, 术中术后无不良反应。	
2024-09-21	11:44																			遵医嘱予猪肺磷脂注射液2ml气管内滴入, 禁吸痰。		
2024-09-21	12:00		145	45		91		清醒	红润	完整	干燥	暖	正常	SIMV							复测患儿血糖为5.0mmol/L。	
2024-09-21	12:31																					
2024-09-21	13:00	36.5	148	45	60/32	90		清醒	红润	完整	干燥	暖	正常	SIMV		肝素钠注射液6.5IU					遵医嘱予抽血交叉配血送检。	
2024-09-21	13:01																					
2024-09-21	14:00		145	46		92		清醒	红润	完整	干燥	暖	正常	SIMV								

复核签名: _____ 页码: _____

科室: 新生儿科病房 姓名: 冯羽宁 年龄: 9小时13分 性别: 女 床号: 21 住院号: R10022729 入院日期: 2024-09-21

西医诊断: 1. 早产儿(孕周等于或大于28整周); 2. 新生儿呼吸困难原因: 呼吸窘迫综合征;
中医诊断: 胎怯 脾胃两虚证

日期	时间	观察项目										入量		出量		病情观察及护理措施	签名			
		体温	心率	呼吸	血压	血氧饱和度	体重(kg)	神志	面色	皮肤	脐部	肢端	肌张力	喂养方式	管道			项目	量(ml)	项目
2024-09-21	15:00	149	42	61/33	91	清醒	红润	完整	干燥	暖	正常	SIMV					大便+小便	22	遵医嘱测血糖	罗安琪
2024-09-21	16:00	145	45		90	清醒	红润	完整	干燥	暖	正常	SIMV							4.9mmol/L。	罗安琪
2024-09-21	16:35																		遵医嘱予不同型新鲜冰冻血浆30ml静脉输注。血液经双人核对无误后, 输前予0.9%NS5ml冲管, 予6.6ml/h输注。输注血期间下调静脉营养速度为3ml/h。	罗安琪
2024-09-21	17:00	36.6	148	46	58/30	92	清醒	红润	完整	干燥	暖	正常	SIMV						白班患儿予呼吸机SIMV模式下辅助通气, 反应好, 呼吸平稳, 血氧饱和度波动在90%-91%之间, 吸痰见少量白色分泌物, 可耐受, 持续胃肠减压引流未见特殊。	罗安琪
2024-09-21	17:35																		患儿输血过程中生命体征平稳, 无不良反应。	罗安琪
2024-09-21	18:00	145	45		90	清醒	红润	完整	干燥	暖	正常	SIMV	留置针、胃管、气管插管、脐静脉置管				小便	37		罗安琪
2024-09-21	19:00	142	45	59/34	91	清醒	红润	完整	干燥	暖	正常	SIMV								
2024-09-21	19:25																小便	21	患儿输血完毕, 过程顺利, 无不良反应	白佳鑫

复核签名: _____ 页码: _____

科室: 新生儿科病房 姓名: 冯羽宁 年龄: 9小时13分 性别: 女 床号: 21 住院号: 入院日期: 2024-09-21

西医诊断: 1. 早产儿(孕周等于或大于28整周, 但小于32整周); 2. 新生儿呼吸困难原因: 呼吸窘迫综合征;
中医诊断: 胎怯 脾胃两虚证

日期	时间	观察项目										入量		出量		病情观察及护理措施	签名				
		体温	心率	呼吸	血压	血氧饱和度	体重(kg)	神志	面色	皮肤	脐部	肢端	肌张力	喂养方式	管道			项目	量(ml)	项目	量(ml)
2024-09-21	19:35																			予0.9%NS 5ml冲管, 恢复静脉营养速度为3.5ml/h, 并予拔除留置针。	
2024-09-21	20:00	142	46		90	清醒	红润	完整	干燥	暖	正常	SIMV									
2024-09-21	21:00	36.8	145	46	61/30	91	清醒	红润	完整	干燥	暖	正常	SIMV		肝素钠注射液6.5IU						
2024-09-21	21:00														0.9%氯化钠注射液2ml+注射用青霉素钠0.03g	2		4			
2024-09-21	22:00	146	45		90	清醒	红润	完整	干燥	暖	正常	SIMV					小便	17			
2024-09-21	23:00	142	43	62/31	90	清醒	红润	完整	干燥	暖	正常	SIMV									
2024-09-21	23:59	142	45		91	清醒	红润	完整	干燥	暖	正常	SIMV								晚班患儿予呼吸机SIMV模式下辅助通气, 反应好, 呼吸平稳, 血氧饱和度波动在90%-91%之间, 吸痰见少量白色分泌物, 可耐受, 持续胃肠减压引流未见特殊。	
2024-09-22	01:00	36.7	148	48	64/32	91	神尚清	红润	完整	干燥	暖	正常	SIMV	胃管、气管插管、脐静脉置管							
2024-09-22	02:00	145	44		90	神尚清	红润	完整	干燥	暖	正常	SIMV					小便	10			
2024-09-22	03:00	142	40	63/30	91	神尚清	红润	完整	干燥	暖	正常	SIMV			肝素钠注射液6.5IU						
2024-09-22	04:00	147	42		90	神尚清	红润	完整	干燥	暖	正常	SIMV									
2024-09-22	05:00	36.8	140	44	67/36	91	神尚清	红润	完整	干燥	暖	正常	SIMV								
2024-09-22	06:00	142	47		90	神尚清	红润	完整	干燥	暖	正常	SIMV									
2024-09-22	07:00	145	40	65/35	91	神尚清	红润	完整	干燥	暖	正常	SIMV								患儿班中尿量较少	

复核签名: _____ 页码: _____

科室：新生儿科病房 姓名： 年龄：9小时13分 性别：女 床号：24 住院号： 入院日期：2024-09-21

西医诊断：1.早产儿(孕周等于或大于28整周,但小于32整周);
2.新生儿呼吸困难原因:呼吸窘迫综合征? 中医诊断:胎怯 脾肾两虚证

日期	时间	观察项目										入量		出量		速度 (ml/h)	病情观察及护理措施	签名				
		体温	心率	呼吸	血压	血氧饱和度	体重(kg)	神志	面色	皮肤	脐部	肢端	肌张力	喂养方式	管道				项目	量(ml)	项目	量(ml)
2024-09-22	07:00																			告知值班医生知晓后,继续。 测患儿末梢血糖为4.9mmol/L。		
2024-09-22	07:00														2h+小时总入量	113.1	2h+小时总出量	116				
2024-09-22	08:00		147	45		90		神尚清	红润	完整	干燥	暖	正常	SIMV			剩余静脉补液	83.5			夜班患儿予呼吸机SIMV模式下辅助通气,反应好,呼吸平稳,血氧饱和度波动在90%-91%之间,吸痰见少量白色分泌物,可耐受,持续胃肠减压引流未见特殊,禁奶中。	
2024-09-22	09:00	36.8	141	42	59/34	90	1.4	神尚清	红润	完整	干燥	暖	正常	BIPAP	0.9%氯化钠注射液 2ml+注射用青霉素钠 0.03g	2			4	遵医嘱予呼吸机SIMV模式改BIPAP模式辅助呼吸,呼吸机参数:FIO2:21%,PEEP:6.0cmH2O,PIP:16cmH2O,血氧饱和度和波动在90%-91%之间。		
2024-09-22	09:01														肝素钠注射液6.5IU							
2024-09-22	09:30														0.9%氯化钠注射液 2ml+注射用头孢曲松 钠0.07g	2			4			

复核签名: _____ 页码: _____

科室：新生儿科病房 姓名： 年龄：9小时13分 性别：女 床号：24 住院号： 入院日期：2024-09-21

西医诊断：1.早产儿(孕周等于或大于28整周,但小于32整周);
2.新生儿呼吸困难原因:呼吸窘迫综合征? 中医诊断:胎怯 脾肾两虚证

日期	时间	观察项目										入量		出量		速度 (ml/h)	病情观察及护理措施	签名				
		体温	心率	呼吸	血压	血氧饱和度	体重(kg)	神志	面色	皮肤	脐部	肢端	肌张力	喂养方式	管道				项目	量(ml)	项目	量(ml)
2024-09-22	10:00		145	46		91		神尚清	红润	完整	干燥	暖	正常	BIPAP			奶	0.5			遵医嘱予胃管内注食,母乳喂养,不予补足早产儿奶。	
2024-09-22	11:00		143	42	60/31	90		神尚清	红润	完整	干燥	暖	正常	BIPAP			【10%】葡萄糖注射液+【50%】葡萄糖注射液+小儿复方氨基酸注射液(8A-1)+左卡尼汀注射液+浓氯化钠注射液+脂肪乳注射液(C14~24)	96.5		4		
2024-09-22	12:00		141	43		91		神尚清	红润	完整	干燥	暖	正常	BIPAP					小便	7		
2024-09-22	13:00	36.7	145	45	58/34	90		神尚清	红润	完整	干燥	暖	正常	BIPAP					小便	9		
2024-09-22	14:00		141	43		91		神尚清	红润	完整	干燥	暖	正常	BIPAP					小便	9		
2024-09-22	15:00		144	44	61/34	90		神尚清	红润	完整	干燥	暖	正常	BIPAP			肝素钠注射液6.5IU					
2024-09-22	16:00		142	41		91		神尚清	红润	完整	干燥	暖	正常	BIPAP			奶	0.5	小便	7	测患儿末梢血糖为4.3mmol/L。	
2024-09-22	17:00	36.9	141	45	59/33	90		神尚清	红润	完整	干燥	暖	正常	BIPAP							白班患儿予呼吸机BIPAP模式下辅助通气,反应好,呼吸平稳,血氧饱和度波动在90%-91%之间,吸痰见少量白色分泌物,可耐受,持续胃肠减压引流未见特殊。	
2024-09-22	18:00		147	48		91		神尚清	红润	完整	干燥	暖	稍低	BIPAP	胃管、膀胱置管							
2024-09-22	19:00		144	41	58/28	90		神尚清	红润	完整	干燥	暖	稍低	BIPAP								

复核签名: _____ 页码: _____

科室：新生儿科病房 姓名：冯甲申 年龄：9小时13分 性别：女 床号：24 住院号：R1002729 入院日期：2024-09-21

西医诊断：1. 早产儿(孕周等于或大于28整周，但小于32整周)；
2. 新生儿呼吸窘迫原因：呼吸窘迫综合征？

中医诊断：胎怯 脾肾两虚证

日期	时间	观察项目										入量		出量		速度 (ml/h)	病情观察及护理措施	签名			
		体温	心率	呼吸	血压	血氧饱和度	体重(kg)	神志	面色	皮肤	脐部	肢端	肌张力	喂养方式	管道				项目	量(ml)	项目
2024-09-22	20:00	36.7	145	45	55/26	90	神尚清	红黄	完整	干燥	暖	稍低	BIPAP				大便+小便	16			
2024-09-22	21:00						神尚清	红黄	完整	干燥	暖	稍低	BIPAP		肝素钠注射液6.5IU						测TCB:12.6mg/dl。
																					遵医嘱予双面光疗12小时。
2024-09-22	21:01														0.9%氯化钠注射液 2ml+注射用青霉素钠 0.03g	2		4			
2024-09-22	22:00		142	47		91	神尚清	红黄	完整	干燥	暖	稍低	BIPAP		奶	0.5					
2024-09-22	23:00		147	44	57/21	90	神尚清	红黄	完整	干燥	暖	稍低	BIPAP								
2024-09-22	23:59		145	40		91	神尚清	红黄	完整	干燥	暖	稍低	BIPAP								
																					晚班患儿予呼吸机 BIPAP模式下辅助通气 ，反应好，呼吸平稳 ，血氧饱和度波动在 90%-91%之间，吸痰见 少量白色分泌物，可 耐受，持续胃肠减压 引流未见特殊。光疗 中。
2024-09-23	01:00	36.8	144	45	58/31	90	神尚清	红黄	完整	干燥	暖	稍低	BIPAP	胃管、脐静脉管			小便	5			
2024-09-23	02:00		141	46		91	神尚清	红黄	完整	干燥	暖	稍低	BIPAP								
2024-09-23	03:00		142	48	56/30	92	神尚清	红黄	完整	干燥	暖	稍低	BIPAP		肝素钠注射液6.5IU						
2024-09-23	04:00		141	45		92	神尚清	红黄	完整	干燥	暖	稍低	BIPAP		奶	0.5					
2024-09-23	05:00		37	142	46	55/36	91	神尚清	红黄	完整	干燥	暖	稍低	BIPAP			小便	7			
2024-09-23	06:00		141	42		90	神尚清	红黄	完整	干燥	暖	稍低	BIPAP								
2024-09-23	07:00		142	45	59/31	92	神尚清	红黄	完整	干燥	暖	稍低	BIPAP				小便	23			遵医嘱测血糖 4.6mmol/L。

复核签名：_____ 页码：_____

科室：新生儿科病房 姓名： 年龄：9小时13分 性别：女 床号：24 住院号： 入院日期：2024-09-21

西医诊断：1. 早产儿(孕周等于或大于28整周，但小于32整周)；
2. 新生儿呼吸窘迫原因：呼吸窘迫综合征？

中医诊断：胎怯 脾肾两虚证

日期	时间	观察项目										入量		出量		速度 (ml/h)	病情观察及护理措施	签名			
		体温	心率	呼吸	血压	血氧饱和度	体重(kg)	神志	面色	皮肤	脐部	肢端	肌张力	喂养方式	管道				项目	量(ml)	项目
2024-09-23	07:00														24小时总入量	105.2	24小时总出量	74			
2024-09-23	08:00		141	46		91	神尚清	红黄	完整	干燥	暖	稍低	BIPAP								夜班患儿予呼吸机 BIPAP模式下辅助通气 ，反应好，呼吸平稳 ，血氧饱和度波动在 90%-91%之间，吸痰见 少量金黄色分泌物 ，可耐受，持续胃肠 减压引流未见特殊。 光疗中。
2024-09-23	09:00	36.8	142	45	60/30	90	1.38	神清	红润	完整	干燥	暖	正常	BIPAP	脐静脉、胃管	0.9%氯化钠注射液 2ml+注射用青霉素钠 0.03g	2		4	光疗结束，测 TCB:3.5mg/dl。	
2024-09-23	09:01														肝素钠注射液6.5IU						
2024-09-23	09:30														0.9%氯化钠注射液 2ml+注射用头孢曲松 钠0.065g	2		4			
2024-09-23	10:00		146	42		90	神清	红润	完整	干燥	暖	正常	BIPAP		奶	0.5	小便	10		遵医嘱予胃管内注 食、母乳喂养，不足 予补足早产儿奶。	
2024-09-23	11:00		148	41	55/30	90	神清	红润	完整	干燥	暖	正常	BIPAP		10%葡萄糖注射液+50 %葡萄糖注射液+小儿 复方氨基酸注射液 (18AA-1)+左卡尼汀 注射液+浓氯化钠注射 液+脂肪乳注射液(C14	96		4	遵医嘱予患儿静脉 营养补液。		

复核签名：_____ 页码：_____

科室：新生儿科病房 姓名： 年龄：9小时13分 性别：女 床号：24 住院号： 入院日期：2024-09-21

西医诊断：1.早产儿(孕周等于或大于28整周,但小于32整周); 2.新生儿呼吸窘迫原因:呼吸窘迫综合征? 中医诊断：胎怯 脾肾两虚证

日期	时间	观察项目										入量		出量		速度 (ml/h)	病情观察及护理措施	签名					
		体温	心率	呼吸	血压	血氧饱和度	体重(kg)	神志	面色	皮肤	肺部	肢端	肌张力	喂养方式	管道				项目	量(ml)	项目	量(ml)	
2024-09-23	23:59		141	45		91		清醒	红黄	完整	干燥	暖	正常	BIPAP								观察患儿呼吸机 BIPAP模式下辅助通气 ，反应好，呼吸平稳 ，血氧饱和度波动在 90%-91%之间，吸痰见 少量金黄色分泌物， 可耐受，持续胃肠减压 引流未见特殊。	
2024-09-24	01:00	36.8	145	45	60/32	90		清醒	红黄	完整	干燥	暖	正常	BIPAP	胃管、脐静脉管	奶	0.5						
2024-09-24	02:00		141	42		91		清醒	红黄	完整	干燥	暖	正常	BIPAP				大便+小便	22				
2024-09-24	03:00		142	43	59/32	90		清醒	红黄	完整	干燥	暖	正常	BIPAP		肝素钠注射液6.5IU							
2024-09-24	04:00		141	45		91		清醒	红黄	完整	干燥	暖	正常	BIPAP		奶	0.5						
2024-09-24	05:00	36.9	144	42	58/34	90		清醒	红黄	完整	干燥	暖	正常	BIPAP				小便	11				
2024-09-24	06:00		143	43		91		清醒	红黄	完整	干燥	暖	正常	BIPAP									
2024-09-24	07:00		141	41	61/36	90		清醒	红黄	完整	干燥	暖	正常	BIPAP		奶	0.5		81			遵医嘱测血糖 4.6mmol/L。	
2024-09-24	07:00														24小时总入量	110	24小时总出量						
2024-09-24	08:00		145	45		91		清醒	红黄	完整	干燥	暖	正常	BIPAP		剩余静脉营养组	16					观察患儿呼吸机 BIPAP模式下辅助通气 ，反应好，呼吸平稳 ，血氧饱和度波动在 90%-91%之间，吸痰见 少量金黄色分泌物， 可耐受，持续胃肠减压 引流未见特殊。	
2024-09-24	09:00	36.9	142	46	62/31	90	1.32	清醒	红黄	完整	干燥	暖	正常	BIPAP	胃管、脐静脉管	0.9%氯化钠注射液	2		4			光疗结束，测	

复核签名：_____ 页码：_____

E8 输血护理记录单

申请单号:											
患者信息:											
姓名:	性别:女	年龄:36岁	床号:1894	住院号:!							
科室:妇科病房	临床诊断:1.异常子宫出血			出生日期:							
输血史:无	不良反应史:无		妊娠史:无	受血者血型:型 RH(D)							
取血前十五分钟	体温	脉搏	心率	呼吸	血压	神志	执行人签名				
2024-11-02 19:30	36.7	78	78	20	117/74	清醒	冯潇潇				
输血前治疗处理:											
输血记录											
供血者血袋编号	血型	品种	血量	血袋失效期	血袋接收信息	输注开始信息					
024012411825455	AB型 RH(D)阳性	去白细胞悬浮红细胞	1U	2024-11-26 11:33:00	2024/11/2 19:54:00	2024-11-02 20:20:00					
					李小颖/冯潇潇	冯潇潇/李小颖					
024012411442155	AB型 RH(D)阳性	去白细胞悬浮红细胞	1U	2024-11-29 13:49:00	2024/11/2 19:54:00	2024-11-02 21:30:00					
					李小颖/冯潇潇	冯潇潇/李小颖					
输血过程观察记录											
记录时间	血袋编号	滴数	体温	脉搏	心率	呼吸	血压	神志	输血过程观察	执行人签名	核对人签名
2024-11-02 20:20	024012411825455	30	36.5	74	74	20	120/66	清醒	未诉不适。		
2024-11-02 20:35	024012411825455	40	36.1	77	77	21	108/64	清醒	未诉不适。		
2024-11-02 21:20	024012411825455	50	36.6	74	74	20	112/69	清醒	未诉不适。		
2024-11-02 21:25	024012411825455		36.4	70	70	21	110/66	清醒	输血顺利。		
2024-11-02 21:30	024012411442155	50	36.7	77	77	20	102/65	清醒	未诉不适。		
2024-11-02 21:45	024012411442155	50	36.8	75	75	21	108/67	清醒	未诉不适。		
2024-11-02 22:10	024012411442155		36.7	78	78	20	110/60	清醒	输血顺利。		
输血后观察记录											
记录时间	体温	脉搏	心率	呼吸	血压	神志	输血后观察	执行人签名			
2024-11-02 23:25	36.7	60	80	21	105/66	清醒	未诉不适。				
2024-11-03 01:25	36.8	74	74	20	110/69	清醒	未诉不适。				

科室: 妇科病房 姓名: 年龄: 36岁 性别: 女 床号: 30 住院号: 入院日期: 2024-11-02

西医诊断: 1. 异常子宫出血 2. 失血性贫血 (重度) 3. 宫腔占位; 黏膜下子宫肌瘤? 其他? 4. 盆腔占位原因; 中医诊断: 崩漏 (气血两虚证)

日期	时间	T °C	P 次/min	R 次/min	HRP (mmHg)	ABP (mmHg)	SpO2 (%)	意识	瞳孔		导管				入量		出量		病情观察及措施	护士签名
									左右mm	对光反射	名称	量(ml)	颜色性状	护理	项目	量(ml)	项目	量(ml)		
2024-11-02	19:00		76	20	124/68		98	清醒												
2024-11-02	20:00		74	20	126/64		97	清醒												
2024-11-02	20:20							清醒												遵医嘱予静脉输去白细
																				胞悬浮红细胞2g, 输血前予
																				盐酸异丙嗪注射50mg肌注,
																				并于0.9%NS100ml前后冲管
																				, 血液正在进行中, 未诉特
																				殊不适及不良反应, 密观。
2024-11-02	20:35							清醒												患者输血15分钟, 过程
																				顺利未诉不适, 密观。
2024-11-02	21:00		78	20	128/74		97	清醒												
2024-11-02	22:00		80	21	117/78		98	清醒												
2024-11-02	22:10							清醒												患者输血结束, 过程顺
																				利, 未诉不适。
2024-11-02	23:00		75	20	120/65		98	清醒												
2024-11-03	00:00		77	21	114/65		98	清醒												
2024-11-03	01:00		74	20	118/60		98	清醒												
2024-11-03	02:00		71	21	117/67		97	清醒												
2024-11-03	03:00		84	20	120/69		98	清醒												
2024-11-03	04:00		80	21	112/60		98	清醒												
2024-11-03	05:00		79	20	106/74		98	清醒												
2024-11-03	06:00		77	21	117/69		98	清醒												
2024-11-03	07:00		76	20	120/64		98	清醒												
2024-11-03	08:00		80	21	119/66		97	清醒												
2024-11-03	09:00		77	20	122/67		95	清醒												
2024-11-03	10:00		74	21	116/67		97	清醒												

复核签名: _____ 页码: _____

意识状态: 1. 清醒 2. 模糊 3. 昏睡 4. 浅昏迷 5. 深昏迷 6. 嗜睡 7. 其它 (首次书写请注明病情观察栏) 导管名称: 1. 鼻饲管 2. 深静脉置管 3. 尿管 4. 胃肠减压管 5. 腹腔引流管 6. T管 7. 胸腔闭式引流 8. 膀胱造瘘引流 9. 伤口引流 10. 骶钱引流 11. 肛管 12. 头部引流 13. 血肿腔引流 14. 腰椎穿刺引流 15. 镇痛泵 16. 其他 导管护理: 置管 固定 通畅 拔管 夹管 带入 阻塞 出血

E9 静脉导管留置维护护理记录单

科室: 老年病一病房		床号: 19		住院号: R10030368		姓名:		性别: 男		年龄: 96岁									
置管日期: 2024/10/8 0:00:00		拔管日期: 2024/10/25 10:14:14		导管拔除: <input type="checkbox"/> 正常 <input type="checkbox"/> 非计划拔管 <input type="checkbox"/> 意外拔出 <input type="checkbox"/> 堵塞 <input type="checkbox"/> 感染															
置管目的: <input checked="" type="checkbox"/> 补液 <input type="checkbox"/> 静脉高营养 <input type="checkbox"/> 血管活性药物 <input type="checkbox"/> 化疗 <input type="checkbox"/> 监测CVP <input type="checkbox"/> 血液透析 <input type="checkbox"/> 外周静脉穿刺困难 <input type="checkbox"/> 其他:																			
导管类别: <input type="checkbox"/> 中心静脉导管(CVC) <input checked="" type="checkbox"/> 经外周静脉置入中心静脉导管(PICC) <input type="checkbox"/> 输液港(PORT)																			
置管频次: <input checked="" type="checkbox"/> 院外带入 <input type="checkbox"/> 首次 <input type="checkbox"/> 第二次 <input type="checkbox"/> 第三次 <input type="checkbox"/> 其他:																			
CVC: <input type="checkbox"/> 颈内静脉 <input type="checkbox"/> 锁骨下静脉 <input type="checkbox"/> 股静脉 <input type="checkbox"/> 其他:																			
置管部位: PORT: <input type="checkbox"/> 颈内静脉 <input type="checkbox"/> 锁骨下静脉 <input type="checkbox"/> 其他:																			
PICC: <input checked="" type="checkbox"/> 贵要静脉 <input type="checkbox"/> 肘正中静脉 <input type="checkbox"/> 头静脉 <input type="checkbox"/> 其他:																			
导管管腔: <input checked="" type="checkbox"/> 单腔 <input type="checkbox"/> 双腔 <input type="checkbox"/> 其他:																			
日期	时间	严格手卫生	患者体温	导管标识维护	导管外露长度(cm)	穿刺点情况	敷料情况	周围皮肤情况	导管功能	输液接头消毒	皮肤消毒	敷料大小	输液接头	输液接头情况	输液接头更换	封管液	冲/封管注射器	评估与必要性	护士签名
2024-10-14	10:45	是	36.8	是	5	正常	正常	正常	通畅	其他	其他	10×12cm	肝素帽	正常	肝素帽	肝素盐水	10ml及以上注射器	有	!
2024-10-19	11:06	是	36.9	是	5	正常	正常	正常	通畅	泰尔碘	泰尔碘	6×7cm	三通	正常	三通	肝素盐水	10ml及以上注射器	有	!
2024-10-20	09:25	是	36.8	是	5	正常	正常	正常	通畅	泰尔碘	泰尔碘	6×7cm	三通	正常	三通	肝素盐水	10ml及以上注射器	有	!
2024-10-21	15:07	是	37	是	5	正常	正常	正常	通畅	泰尔碘	泰尔碘	6×7cm	三通	正常	三通	肝素盐水	10ml及以上注射器	有	!
2024-10-22	11:39	是	36.9	是	5	正常	正常	正常	通畅	泰尔碘	泰尔碘	6×7cm	三通	正常	三通	肝素盐水	10ml及以上注射器	有	!
2024-10-23	18:03	是	36.8	是	5	正常	正常	正常	通畅	泰尔碘	泰尔碘	6×7cm	三通	正常	三通	肝素盐水	10ml及以上注射器	有	!
2024-10-24	10:15	是	36.9	是	5	正常	正常	正常	通畅	泰尔碘	泰尔碘	6×7cm	三通	正常	三通	肝素盐水	10ml及以上注射器	有	!
备注: 1. 如患者CVC、PICC、输液港院外带入, 置管日期填: “院外带入”。 2. 使用导管前应用机械法用力擦拭消毒输液接头的横截面和外围。 3. 凡住院患者留置CVC、PICC、输液港的患者, 责任护士均需填写静脉导管留置维护护理记录单。																			

E10 健康教育实施记录单

健康教育实施记录单（内科）

科室： 床号： 姓名： 性别： 年龄： 住院号：											
健康教育内容	日期	方式			对象		评价			病人家属 签名	宣教者 签名
		书面	讲解	示范	病人	家属	示范	讲述	不解		
入院介绍	介绍责任护士、管床医生、 护士长、科主任	2024.10.31		✓		✓			✓		
	介绍病区环境、呼叫器使用	„		✓		✓			✓		
	介绍科室治疗流程及注意事项	„		✓		✓			✓		
	介绍科室电话、食堂电话	„		✓		✓			✓		
	介绍作息、探视、安全相关 制度	„		✓		✓			✓		
	意见箱或意见簿位置及投诉 流程	„		✓		✓			✓		
	其他：1、										
	2、										
住院期间 护理	生活起居指导	2024.10.31		✓		✓			✓		
	饮食指导	„		✓		✓			✓		
	情志护理	„		✓		✓			✓		
	用药护理	„		✓		✓			✓		
	特殊检查的目的、注意事项	„		✓		✓			✓		
	特殊治疗的目的、注意事项	„		✓		✓			✓		
	特殊功能锻炼方法与步骤	„		✓		✓			✓		
	其他：1、										
2、											
出院宣 教	生活起居指导	2024.10.31		✓		✓			✓		
	饮食指导	„		✓		✓			✓		
	用药指导	„		✓		✓			✓		
	情志调理	„		✓		✓			✓		
	康复指导	„		✓		✓			✓		
	运动	„		✓		✓			✓		
	出院后随访的有关注意事项	„		✓		✓			✓		
	其他：1、										
2、											

备注：若病人有手术等情况，需对照外科健康宣教单再次宣教并做好记录。

健康教育实施记录单（外科）

科室： 床号：11 姓名 性别 年龄： 住院号：

健康教育内容	日期	方式		对象		评价			病人/家属 签名	宣教者 签名
		书面	讲解	示范	病人	家属	示范	讲述		
入院介绍	介绍责任护士、管床医生、护士长、科主任	2024.10.23	✓		✓	✓		✓		
	介绍病区环境、呼叫器使用	"	✓		✓	✓		✓		
	介绍科室治疗流程及注意事项	"	✓		✓	✓		✓		
	介绍科室电话、食堂电话	"	✓		✓	✓		✓		
	介绍作息、探视、安全相关制度	"	✓		✓	✓		✓		
	其他：1、 <u>洗手、穿鞋</u>	"	✓		✓	✓		✓		
	2、 <u>病房沟通</u>	"	✓		✓	✓		✓		
住院期间护理	生活起居指导	"	✓		✓	✓		✓		
	饮食指导	"			✓	✓		✓		
	情志护理	"			✓	✓		✓		
	用药护理	"			✓	✓		✓		
	特殊检查的目的、注意事项	"			✓	✓		✓		
	特殊治疗的目的、注意事项	"			✓	✓		✓		
	特殊功能锻炼方法与步骤	"			✓	✓		✓		
	其他：1、	"			✓	✓		✓		
	2、	2024.10.23	✓		✓	✓		✓		
	术前宣教： 饮食指导、用药指导、情志调 理、物品准备、皮肤准备、胃 肠道准备	2024.10.24	✓			✓	✓		✓	
术后1-6小时： 饮食指导、卧位指导、用药指 导、情志调理	"	✓			✓		✓			
术后6-12小时： 饮食指导、卧位指导、用药指 导、情志调理、中医特色治疗 指导	"									
术后12小时后： 饮食指导、卧位指导、用药指 导、情志调理、中医特色治疗 指导	"	✓			✓		✓			
其他：1、										
2、										
出院宣教	生活起居指导	2024.10.28	✓		✓	✓		✓		
	饮食指导	"	✓		✓	✓		✓		
	用药指导	"	✓		✓	✓		✓		
	情志调理	"	✓		✓	✓		✓		
	康复指导	"	✓		✓	✓		✓		
	运动	"	✓		✓	✓		✓		
	出院后随访的有关注意事项	"	✓		✓	✓		✓		
	其他：1、 <u>术后随访</u>	"	✓		✓	✓		✓		
2、 <u>10月随访</u>	"									

备注：若病人有多次手术等情况，需再次宣教并做好记录。

E10 产程观察表

姓名: 王芳		性别: 女		科室: 产科病房		住院号: 01000004								
日期	时间	宫缩 间歇 (分)	mi心音 时限 (秒)	部位	次数	胎头固 定	宫口扩 展	胎先 露	羊膜	何种 检查	血压	备注		检查者
2024-11-07	01:10	不规	10-15	OK	135	-2	一指	头	已破	阴查		未见阴道流血, 报告谢波医生查看, 遵医嘱按胎膜早破常规护理。		王芳
2024-11-07	02:00	5-10	10-15	OK	142	-2	一指	头	已破	阴查				
2024-11-07	04:00	5	10-15	OK	133	-2	二指	头	已破	阴查				
2024-11-07	05:00	3-5	10-15	OK	150	-2	1cm	头	已破	阴查		送入产房。		
2024-11-07	05:05	4-5	20-25	OK	142	-2	1cm	头	已破	阴查	124/82	入室, 做胎心监测, 遵医嘱予0.9%氯化钠注射液500ml静脉滴注, 建立静脉通道。		王芳
2024-11-07	05:26	4-5	20-25	OK	150							胎心监测结果请示刘苑茹医生, 评II类胎监, 嘱行分娩镇痛后复查胎心监测。		王芳
2024-11-07	05:40	4-5	20-25	OK	146									
2024-11-07	06:00	4-5	20-25	OK	140									
2024-11-07	06:30	4-5	20-25	OK	134									
2024-11-07	07:00	4-5	20-25	OK	146									
2024-11-07	07:15	4-5	20-25	OK	140							行椎管内麻醉分娩镇痛术。		
2024-11-07	07:30	4-5	20-25	OK	142	-2	2→3cm	头	已破	阴查	120/85	T:37.2° C, P: 88次/分, R: 20次/分, 已破膜未灌肠, 小便自解, 色黄清, 量约150ml, 臀部皮肤完好、无红肿, 无破溃。未诉发热及寒颤等不适, 未见明显羊水流出, 潜伏期: 3小时30分。		王芳
2024-11-07	08:00	2-3	30-35	OK	142	+1	6→7cm	头	已破	阴查	105/79	见清亮羊水流出, 量约50ml。		王芳
2024-11-07	08:10	2	40-45	OK	142	+2	开全	头	已破	阴查	112/69	未见明显羊水流出, 持续胎心监护、心电监护、上氧、指脉氧至分娩, P: 86次/分, R: 20次/分, SP02: 99%。		王芳
2024-11-07	08:20	2	40-45	OK	132							胎心监护情况立即报告刘苑茹医生, 遵医嘱指导用力, 尽快结束分娩。		王芳
2024-11-07	08:26											胎儿娩出。		王芳

复核签名

E11 分娩记录单

分娩记录单											
姓名:		性别: 女		科室: 产科		住院号:		胎1			
产程开始时间: 2024-11-07 04:00					第一产程: 4时10分						
宫口开全时间: 2024-11-07 08:10					第二产程: 0时16分, 处理: 顺产						
婴儿娩出时间: 2024-11-07 08:26:35					第三产程: 0时14分, 处理: 人工剥离						
胎盘娩出时间: 2024-11-07 08:40					总产程: 4时40分						
破膜时间: 2024-11-06 23:30 方式: 自然 羊水颜色: 清亮, 量: 50ml					麻醉方法: 有 会阴神经阻滞麻醉, 药名: 盐酸利多卡因, 剂量: 0.1g						
					会阴裂伤: I° 裂伤 会阴切开: 无 指征: 无 外缝: 无 内缝: 有						
阴道壁裂伤: 有部位: 阴道壁正中裂伤3cm 缝合: 间断					产道水肿: 无						
宫颈裂伤: 有 长3cm 部位3点 缝合: 间断 '8' 字缝合: 3针					缝合者: 张11 张						
新生儿情况	性别	体重	身长	胎方位	产瘤	血肿	新生儿抢救			畸形	无
							窒息	复苏方法	给药		
胎1	男	3200g	50cm	LOA	无	无	无	保暖, 清理呼吸道	无		
新生儿评分		呼吸		心率		肌张力		喉反射		皮肤颜色	
1分钟		2		2		2		2		2	
5分钟		2		2		2		2		2	
10分钟		2		2		2		2		2	
母乳哺育指导: 母婴皮肤接触30分钟											
胎盘娩出情况: 完整, 重量: 500g, 体积: 18×18×2 cm ³ 副胎盘: 无 胎膜情况: 不完整 处理: 行手取胎盘术后, 取出少许胎膜组织仍感宫腔粗糙, 建议产后复查b超, 必要时行产后清宫术。其他: 无											
脐带情况	脐带附着	脐带长	脐带情况	脐带扭转	真假结	胶质脐带	血管畸形	脐带脱垂			
胎1	中央	50cm	无	无	无	无	无	无			
后羊水颜色: 清亮, 粘稠度: 0°, 量: 300ml, 总羊水量: 350ml, 其他情况: 无											
产时用药: 见医嘱, 产后用药: 见医嘱, 无痛分娩用药: 详见麻醉记录											
特殊情况记录:		产妇分娩后, 遵医嘱予0.9%氯化钠注射液10ml+缩宫素10单位静脉推注, 麦角新碱0.2mg肌肉注射, 0.9%氯化钠注射液100ml+缩宫素10IU静脉滴注促进子宫收缩, 见宫颈裂伤予缝合, 阴道壁裂伤予缝合, 会阴裂伤予缝合, 术毕未见阴道流血, 密观宫缩及阴道流血情况。									
手术: 会阴裂伤 I° 修补术, 手取胎盘术, 近期产科阴道裂伤缝合术, 子宫颈裂伤缝合术, 椎管内麻醉分娩镇痛术											
产后诊断	1、G3P2孕38+2周LOA平产 2、胎膜早破 3、B族链球菌定植 4、胎盘粘连不伴出血 5、单胎活产										
新生儿诊断	无										
新生儿出生特殊情况	新生儿因母亲“B族链球菌定植”需入新生儿科, 新生儿科医生袁俊辉沟通病情后, 产妇及家属拒绝入新生儿科。										
新生儿去向	产科病房										
时间	出血量 (ml)	宫底高度	宫缩	血压 (mmHg)	脉搏 (次/分)						
产时	150	平脐	好	112/65	85						
一小时	30	脐下一指	好	102/72	89						
二小时	10	脐下一指	好	122/68	83						
总出血量	190										
接生者:	记录者:	护送人:									

剖宫产分娩记录单

姓名: _____ 性别: 女 科室: 产科 住院号: _____ 胎1

婴儿娩出时间: 2024-11-06 15:27:00				第三产程: 0时3分, 处理: 徒手剥离								
胎盘娩出时间: 2024-11-06 15:30				破膜时间: 2024-11-06 08:30, 破裂方式: 人工 前羊水性状: 清亮 量: 20ml								
新生儿情况	性别	体重	身长	胎方位	产瘤	血肿	新生儿抢救			畸形	无	
							窒息	复苏方法	给药			
胎1	女	3400g	50cm	LOT	无	无	无	保暖	无			
新生儿评分		呼吸		心率		肌张力		喉反射		皮肤颜色		评分
1分钟		2		2		2		2		2		10
5分钟		2		2		2		2		2		10
10分钟		2		2		2		2		2		10
胎盘娩出情况: 完整, 重量: 500g, 体积: 16×19×2 cm ³ 副胎盘: 无 胎膜情况: 完整 处理: 无 其他: 无												
脐带情况	脐带附着	脐带长	脐带情况	脐带扭转	真假结	胶质脐带	血管畸形	脐带脱垂				
胎1	中央	55cm	有 绕颈1周	无	无	无	无	无				
术中羊水颜色: 清亮, 粘稠度: 0°, 量: 200ml, 其他情况: 无												
总羊水量: 220ml												
产时用药: 见医嘱, 产后用药: 见医嘱, 无痛分娩用药: 无												
特殊情况记录:	详见手术记录单。											
手术: 子宫下段剖宫产术												
产后诊断	1、G1P1孕40+1周LOT难产: 剖宫产 2、单胎活产											
新生儿诊断	无											
新生儿出生特殊情况	无											
新生儿去向	新生儿送产科病房。											
	出血量 (ml)		宫底高度		宫缩		血压 (mmHg)		脉搏 (次/分)			
术中	400		平脐		好		100/61		90			
术后	20		平脐		好		112/70		94			
接生者:	记录者:			护送人:								

附录 F

(资料性)

F1 患者转科交接护理记录单

科室: <u>重症医学科 (ICU)</u> 姓名: <u> </u> 性别: <u>女</u> 年龄: <u>79岁</u> 住院号: <u> </u> 床号: <u>1</u>	
中医诊断: <u>骨折病(气滞血瘀证)</u> 西医诊断: <u>右股骨转子间骨折 ?右侧人工全髋关节置换术</u>	
病房转运患者日期: <u>2024年10月25日</u> 时间: <u> </u> 时 <u> </u> 分 手腕带: <input type="checkbox"/> 无 <input type="checkbox"/> 有	
转运方式 <input checked="" type="checkbox"/> 平车 <input type="checkbox"/> 轮椅 <input type="checkbox"/> 扶行 <input type="checkbox"/> 步行 其他: <u> </u>	
意识状态 <input checked="" type="checkbox"/> 清醒 <input type="checkbox"/> 嗜睡 <input type="checkbox"/> 昏睡 <input type="checkbox"/> 谵妄 <input type="checkbox"/> 浅昏迷 <input type="checkbox"/> 深昏迷 其他: <u> </u>	
瞳孔	左: <u>2</u> mm <input type="checkbox"/> 灵敏 <input checked="" type="checkbox"/> 迟钝 <input type="checkbox"/> 消失 其他: <u> </u>
	右: <u>2</u> mm <input type="checkbox"/> 灵敏 <input checked="" type="checkbox"/> 迟钝 <input type="checkbox"/> 消失 其他: <u> </u>
主要体征	T: <u>36.7</u> °C P: <u>96</u> 次/分 R: <u>20</u> 次/分 BP: <u> </u> mmHg 指脉氧: <u>98</u> %
	疼痛: <input type="checkbox"/> 无 <input checked="" type="checkbox"/> 有 评估工具: <input type="checkbox"/> 数字评定量表 <input checked="" type="checkbox"/> 面部表情评分: <u>2</u> 分 部位: <u>术区</u> 性质: <input type="checkbox"/> 胀痛 <input checked="" type="checkbox"/> 刺痛 <input type="checkbox"/> 酸痛 <input type="checkbox"/> 隐痛 <input type="checkbox"/> 剧痛 <input type="checkbox"/> 放射痛 <input type="checkbox"/> 绞痛 其他: <u> </u>
过敏史	<input checked="" type="checkbox"/> 否认 <input type="checkbox"/> 有 过敏药物名称: <u> </u> 其他: <u> </u>
通气方式	吸氧: <input type="checkbox"/> 无 <input checked="" type="checkbox"/> 有 <input type="checkbox"/> 鼻氧管吸氧 <input type="checkbox"/> 面罩吸氧 其他: <u> </u>
	人工气道: <input type="checkbox"/> 口咽/鼻咽通气管 <input type="checkbox"/> 经口气管插管 <input type="checkbox"/> 经鼻气管插管 <input type="checkbox"/> 气管切开 插管长度: <u> </u> cm <input type="checkbox"/> 通畅 <input type="checkbox"/> 堵塞 <input type="checkbox"/> 脱出 <input type="checkbox"/> 氧气袋 <input type="checkbox"/> 氧气瓶(10升) <input type="checkbox"/> 呼吸气囊 <input type="checkbox"/> 转运呼吸机
静脉通路及输液	输液: <input type="checkbox"/> 无 <input checked="" type="checkbox"/> 有 <input type="checkbox"/> 钢针穿刺 <input checked="" type="checkbox"/> PVC <input type="checkbox"/> CVC <input type="checkbox"/> PICC <input type="checkbox"/> PORT 其他: <u> </u> <input type="checkbox"/> 通畅 <input type="checkbox"/> 堵塞 <input type="checkbox"/> 脱出 其他: <u> </u>
	穿刺点: <input checked="" type="checkbox"/> 正常 <input type="checkbox"/> 异常 <input type="checkbox"/> 渗血 <input type="checkbox"/> 渗液 <input type="checkbox"/> 红肿 <input type="checkbox"/> 青紫
	正在输入液体名称: <u> </u> 量: <u> </u> 药物名称: <u> </u> 剂量: <u> </u> 其他: <u> </u> 止痛泵 <u> </u>
伤口敷料	<input type="checkbox"/> 无 <input checked="" type="checkbox"/> 有 部位: <u>右髌</u> <input checked="" type="checkbox"/> 清洁干燥 <input type="checkbox"/> 渗液 <input type="checkbox"/> 渗血 其他: <u> </u> 部位: <u> </u> <input type="checkbox"/> 清洁干燥 <input type="checkbox"/> 渗液 <input type="checkbox"/> 渗血 其他: <u> </u> 部位: <u> </u> <input type="checkbox"/> 清洁干燥 <input type="checkbox"/> 渗液 <input type="checkbox"/> 渗血 其他: <u> </u>
胃管	<input checked="" type="checkbox"/> 无 <input type="checkbox"/> 有 <input type="checkbox"/> 通畅 <input type="checkbox"/> 堵塞 <input type="checkbox"/> 脱出 胃液颜色: <u> </u> 插管长度: <u> </u> cm 其他: <u> </u>
尿管	<input type="checkbox"/> 无 <input checked="" type="checkbox"/> 有 <input checked="" type="checkbox"/> 通畅 <input type="checkbox"/> 堵塞 <input type="checkbox"/> 脱出 尿液颜色: <u>无</u> 其他: <u> </u>
引流管	<input checked="" type="checkbox"/> 无 <input type="checkbox"/> 有 <u> </u> 根
	名称: <u> </u> 部位: <u> </u> 外露长度: <u> </u> cm <input type="checkbox"/> 通畅 <input type="checkbox"/> 渗液 <input type="checkbox"/> 渗血 其他: <u> </u>
	名称: <u> </u> 部位: <u> </u> 外露长度: <u> </u> cm <input type="checkbox"/> 通畅 <input type="checkbox"/> 渗液 <input type="checkbox"/> 渗血 其他: <u> </u>
皮肤情况	<input type="checkbox"/> 正常 <input checked="" type="checkbox"/> 异常 <input type="checkbox"/> 黄染 <input type="checkbox"/> 苍白 <input type="checkbox"/> 青紫 <input type="checkbox"/> 潮红 其他: <u> </u>
	压力性损伤: <input checked="" type="checkbox"/> 无 <input type="checkbox"/> 有
	部位: <u> </u> 分期: <u> </u> 面积: <u> </u> 深度: <u> </u> 潜行: <u> </u> 颜色: <u> </u> 部位: <u> </u> 分期: <u> </u> 面积: <u> </u> 深度: <u> </u> 潜行: <u> </u> 颜色: <u> </u> 部位: <u> </u> 分期: <u> </u> 面积: <u> </u> 深度: <u> </u> 潜行: <u> </u> 颜色: <u> </u>
物品药品	<input type="checkbox"/> 病历 <input type="checkbox"/> 影像资料 <input type="checkbox"/> 药物 名称: <u> </u> 数量: <u> </u> 其他: <u> </u>
其他	身体内金属内置物: <input checked="" type="checkbox"/> 无 <input type="checkbox"/> 有 内置物名称: <u> </u> 部位: <u> </u>
特殊交班	1. 四肢散在青紫, 腹部散在青紫。2. 右下肢轻度肿胀, 右大腿内侧大面积青紫。 3. 髌尾部压红压之褪色, 予泡沫敷料保护。
以上内容已核查, 双方护士确认交接内容。	
转出护士: <u> </u>	转入科室: <u>运动医学科</u> 转入时间: <u> </u> 时 <u> </u> 分 转入科室护士: <u> </u>

注: 1、严格执行患者转运及交接班制度。

2、转入、转出科室有争议时, 应双方确认并核实, 做好记录及签字。遇无法解决达成共识, 及时上报护理部。

F2 患者手术前后/分娩前后护理交接记录单

 科室: 肝胆外科病房 姓名: 性别: 男 年龄: 72岁 住院号: 床号: 44

术前交接记录 病房护士填写	诊断:	升结肠癌		拟手术名称:	腹腔镜右半结肠癌根治术	
	病房转运患者日期:	2024年08月29日		时间:	时 分	手腕带: <input type="checkbox"/> 无 <input checked="" type="checkbox"/> 有
	转运方式	<input type="checkbox"/> 平车 <input checked="" type="checkbox"/> 轮椅 <input type="checkbox"/> 扶行 <input type="checkbox"/> 步行 其他:				
	意识状态	<input checked="" type="checkbox"/> 清醒 <input type="checkbox"/> 嗜睡 <input type="checkbox"/> 昏睡 <input type="checkbox"/> 谵妄 <input type="checkbox"/> 浅昏迷 <input type="checkbox"/> 深昏迷 其他:				
	主要体征	T: 36.5 ℃	P: 次/分	R: 20 次/分	BP: mmHg	指脉氧: 98 %
		疼痛: <input type="checkbox"/> 无 <input type="checkbox"/> 有	评估工具: <input type="checkbox"/> 数字评定量表 <input checked="" type="checkbox"/> 面部表情	评分: 分	部位:	
		性质: <input checked="" type="checkbox"/> 胀痛 <input type="checkbox"/> 刺痛 <input type="checkbox"/> 酸痛 <input type="checkbox"/> 隐痛 <input type="checkbox"/> 剧痛 <input type="checkbox"/> 放射痛 <input type="checkbox"/> 绞痛 其他:				
	过敏史	<input checked="" type="checkbox"/> 否认 <input type="checkbox"/> 有 过敏药物名称: 其他:				
	禁食	<input checked="" type="checkbox"/> 禁食 <input type="checkbox"/> 无需禁食				
	皮试	<input type="checkbox"/> 无 <input type="checkbox"/> 有 皮试结果: 药物名称: 生产批号:				
	备皮	<input checked="" type="checkbox"/> 备皮 <input type="checkbox"/> 无需备皮				
	首饰、发卡	<input checked="" type="checkbox"/> 无 <input type="checkbox"/> 有				
	义齿	<input checked="" type="checkbox"/> 无 <input type="checkbox"/> 有				
	皮肤情况	<input checked="" type="checkbox"/> 正常 <input type="checkbox"/> 异常 (请注明):				
	引流管	<input type="checkbox"/> 无 <input checked="" type="checkbox"/> 有 引流管名称: 胃管 <input checked="" type="checkbox"/> 通畅 <input type="checkbox"/> 堵塞 <input type="checkbox"/> 脱出 其他:				
	静脉通路及输液	输液: <input checked="" type="checkbox"/> 无 <input type="checkbox"/> 有 <input type="checkbox"/> 钢针穿刺 <input type="checkbox"/> PVC <input type="checkbox"/> CVC <input type="checkbox"/> PICC <input type="checkbox"/> PORT 其他: <input type="checkbox"/> 通畅 <input type="checkbox"/> 堵塞 <input type="checkbox"/> 脱出 其他:				
		穿刺点: <input type="checkbox"/> 正常 <input type="checkbox"/> 异常 <input type="checkbox"/> 渗血 <input type="checkbox"/> 渗液 <input type="checkbox"/> 红肿 <input type="checkbox"/> 青紫 <input type="checkbox"/> 肿胀				
正在输入液体名称: 量: 药物名称: 剂量: 其他:						
应携带物品、药品等	<input checked="" type="checkbox"/> 病历 <input type="checkbox"/> 影像资料 <input checked="" type="checkbox"/> 病历服 <input type="checkbox"/> 药物 名称: 数量: 其他:					
特殊交接						
	患者到手术室时间: 时 分		病房护士: 手术室护士:			
术后交接	手术名称:					
	转运患者日期:	年 月 日	时间:	时 分	手腕带: <input type="checkbox"/> 无 <input type="checkbox"/> 有	
	麻醉方式	<input type="checkbox"/> 全麻 <input type="checkbox"/> 椎管内麻醉 <input type="checkbox"/> 神经阻滞 <input type="checkbox"/> 局麻 其他:				
	转运方式	<input type="checkbox"/> 平车 <input type="checkbox"/> 轮椅 <input type="checkbox"/> 扶行 <input type="checkbox"/> 步行 其他:				
	转入科室	<input type="checkbox"/> 复苏室 <input type="checkbox"/> 原科室 <input type="checkbox"/> ICU 其他:				
	主要体征	T: ℃	P: 次/分	R: 次/分	BP: mmHg	指脉氧: %
		疼痛: <input type="checkbox"/> 无 <input type="checkbox"/> 有				
	意识状态	<input type="checkbox"/> 清醒 <input type="checkbox"/> 嗜睡 <input type="checkbox"/> 昏睡 <input type="checkbox"/> 谵妄 <input type="checkbox"/> 浅昏迷 <input type="checkbox"/> 深昏迷 其他:				
	镇痛泵	<input type="checkbox"/> 无 <input type="checkbox"/> 有 <input type="checkbox"/> 通畅 <input type="checkbox"/> 堵塞 <input type="checkbox"/> 脱出 其他:				
	静脉通路及输液	输液: <input type="checkbox"/> 无 <input type="checkbox"/> 有 <input type="checkbox"/> 钢针穿刺 <input type="checkbox"/> PVC <input type="checkbox"/> CVC <input type="checkbox"/> PICC <input type="checkbox"/> PORT 其他: <input type="checkbox"/> 通畅 <input type="checkbox"/> 堵塞 <input type="checkbox"/> 脱出 其他:				
穿刺点: <input type="checkbox"/> 正常 <input type="checkbox"/> 异常 <input type="checkbox"/> 渗血 <input type="checkbox"/> 渗液 <input type="checkbox"/> 红肿 <input type="checkbox"/> 青紫 <input type="checkbox"/> 肿胀						
正在输入液体名称: 量: 药物名称: 剂量: 其他:						

接 记 录 — 手 术 室 麻 醉 复 苏 室 护 士 填 写	通气方式	吸氧： <input type="checkbox"/> 无 <input type="checkbox"/> 有 <input type="checkbox"/> 鼻氧管吸氧 <input type="checkbox"/> 面罩吸氧 其他：		
		人工气道： <input type="checkbox"/> 口咽/鼻咽通气管 <input type="checkbox"/> 经口气管插管 <input type="checkbox"/> 经鼻气管插管 <input type="checkbox"/> 气管切开		
		插管长度： <input type="checkbox"/> cm <input type="checkbox"/> 通畅 <input type="checkbox"/> 堵塞 <input type="checkbox"/> 脱出		
		<input type="checkbox"/> 氧气袋 <input type="checkbox"/> 氧气瓶(10升) <input type="checkbox"/> 呼吸气囊 <input type="checkbox"/> 转运呼吸机		
	伤口敷料	<input type="checkbox"/> 无 <input type="checkbox"/> 有		
		部位：	<input type="checkbox"/> 清洁干燥 <input type="checkbox"/> 渗液 <input type="checkbox"/> 渗血	其他：
		部位：	<input type="checkbox"/> 清洁干燥 <input type="checkbox"/> 渗液 <input type="checkbox"/> 渗血	其他：
		部位：	<input type="checkbox"/> 清洁干燥 <input type="checkbox"/> 渗液 <input type="checkbox"/> 渗血	其他：
		部位：	<input type="checkbox"/> 清洁干燥 <input type="checkbox"/> 渗液 <input type="checkbox"/> 渗血	其他：
		部位：	<input type="checkbox"/> 清洁干燥 <input type="checkbox"/> 渗液 <input type="checkbox"/> 渗血	其他：
皮肤情况	<input type="checkbox"/> 正常 <input type="checkbox"/> 异常 请注明：			
	压力性损伤： <input type="checkbox"/> 无 <input type="checkbox"/> 有			
	部位：	分期：	面积： 颜色：	
	部位：	分期：	面积： 颜色：	
	部位：	分期：	面积： 颜色：	
术后引流管	<input type="checkbox"/> 无 <input type="checkbox"/> 有 <input type="checkbox"/> 胃管 <input type="checkbox"/> 尿管 术区引流管 <input type="checkbox"/> 无 <input type="checkbox"/> 有 根			
	名称：	部位：	外露长度： <input type="checkbox"/> cm <input type="checkbox"/> 通畅 <input type="checkbox"/> 堵塞 <input type="checkbox"/> 脱出 其他：	
	名称：	部位：	外露长度： <input type="checkbox"/> cm <input type="checkbox"/> 通畅 <input type="checkbox"/> 堵塞 <input type="checkbox"/> 脱出 其他：	
	名称：	部位：	外露长度： <input type="checkbox"/> cm <input type="checkbox"/> 通畅 <input type="checkbox"/> 堵塞 <input type="checkbox"/> 脱出 其他：	
	名称：	部位：	外露长度： <input type="checkbox"/> cm <input type="checkbox"/> 通畅 <input type="checkbox"/> 堵塞 <input type="checkbox"/> 脱出 其他：	
	名称：	部位：	外露长度： <input type="checkbox"/> cm <input type="checkbox"/> 通畅 <input type="checkbox"/> 堵塞 <input type="checkbox"/> 脱出 其他：	
携带物品	<input type="checkbox"/> 病历 <input type="checkbox"/> 影像资料 <input type="checkbox"/> 病员服 其他：			
新生儿	新生儿1：性别：	体重：	Apgar评分：	
	新生儿2：性别：	体重：	Apgar评分：	
特殊交接				
以上内容已核查，双方护士确认交接内容。				
患者回病房日期 年 月 日 时间： 时 分				
手术室/麻醉科护士：		病房护士：		
注：				
1、患者手术前后/分娩前后严格执行患者转运及交接班制度。				
2、转运护理记录单使用蓝黑水性笔填写，字迹清晰，页面整洁、无涂改、无漏项，签全名。				
3、如患者因特殊情况由特检室等非病房科室直接进入手术室，术前评估部分由患者手术前所在的相应科室填写。				
4、转入、转出科室有争议时，应双方确认并核实，做好记录及签字。遇无法解决达成共识，及时上报护理部。				

F3 患者血液透析前后交接护理记录单

科室:重症医学科		姓名:冷秀琴	性别:女	年龄:73岁	住院号:	床号:7
中医诊断: 肾衰病(脾肾两虚, 湿毒瘀互结)		西医诊断: 1.慢性肾衰竭 CKD5期				
病房转运患者日期: 2024年10月23日		时间: _____时__分	手腕带: <input type="checkbox"/> 无 <input checked="" type="checkbox"/> 有			
转运方式		<input type="checkbox"/> 平车 <input type="checkbox"/> 轮椅 <input type="checkbox"/> 扶行 <input type="checkbox"/> 步行 其他: _____				
意识状态		<input checked="" type="checkbox"/> 清醒 <input type="checkbox"/> 嗜睡 <input type="checkbox"/> 昏睡 <input type="checkbox"/> 谵妄 <input type="checkbox"/> 浅昏迷 <input type="checkbox"/> 深昏迷 其他: _____				
主要体征		T: 36.4℃ P: 84次/分 R: 20次/分 BP: 65/71 mmHg 指脉氧: 95% 血糖: 5.4 mmol/L 疼痛: <input checked="" type="checkbox"/> 无 <input type="checkbox"/> 有 评估工具: <input type="checkbox"/> 数字评定量表 <input type="checkbox"/> 面部表情 评分: __分 部位: _____ 性质: <input type="checkbox"/> 胀痛 <input type="checkbox"/> 刺痛 <input type="checkbox"/> 酸痛 <input type="checkbox"/> 隐痛 <input type="checkbox"/> 剧痛 <input type="checkbox"/> 放射痛 <input type="checkbox"/> 绞痛 其他: _____				
过敏史		<input checked="" type="checkbox"/> 否认 <input type="checkbox"/> 有 过敏药物名称: _____ 其他: _____				
饮食状态		<input checked="" type="checkbox"/> 已进食 <input type="checkbox"/> 未进食				
通气方式		吸氧: <input type="checkbox"/> 无 <input checked="" type="checkbox"/> 有 <input type="checkbox"/> 鼻氧管吸氧 <input checked="" type="checkbox"/> 面罩吸氧 <input type="checkbox"/> 氧气袋 <input checked="" type="checkbox"/> 氧气瓶(10升)				
静脉通路		<input type="checkbox"/> 无 <input checked="" type="checkbox"/> 有 <input type="checkbox"/> 钢针穿刺 <input type="checkbox"/> PVC <input checked="" type="checkbox"/> CVC <input type="checkbox"/> PICC <input type="checkbox"/> PORT 其他: _____ <input checked="" type="checkbox"/> 通畅 <input type="checkbox"/> 堵塞 <input type="checkbox"/> 脱出 其他: _____ 穿刺点: <input checked="" type="checkbox"/> 正常 <input type="checkbox"/> 异常 <input type="checkbox"/> 渗血 <input type="checkbox"/> 渗液 <input type="checkbox"/> 红肿 <input type="checkbox"/> 青紫 <input type="checkbox"/> 肿胀 <input type="checkbox"/> 长期 <input checked="" type="checkbox"/> 临时 <input checked="" type="checkbox"/> 通畅 <input type="checkbox"/> 堵塞 <input type="checkbox"/> 脱出 其他: _____ 部位: <input type="checkbox"/> 右颈 <input type="checkbox"/> 左颈 <input checked="" type="checkbox"/> 右股 <input type="checkbox"/> 左股 其他: _____ 导管、敷料: <input type="checkbox"/> 导管打折 <input type="checkbox"/> 导管脱出 <input checked="" type="checkbox"/> 敷料干燥 <input type="checkbox"/> 渗血 <input type="checkbox"/> 脱落 其他: _____				
透析血管通路		<input checked="" type="checkbox"/> 自体内瘘 <input type="checkbox"/> 移植体内瘘 部位: <input checked="" type="checkbox"/> 左前臂 <input type="checkbox"/> 右前臂 <input type="checkbox"/> 左上臂 <input type="checkbox"/> 右上臂 <input type="checkbox"/> 左大腿 <input type="checkbox"/> 右大腿 <input type="checkbox"/> 胸壁 其他: _____ 内瘘震颤: <input type="checkbox"/> 无 <input checked="" type="checkbox"/> 有 <input type="checkbox"/> 强 <input type="checkbox"/> 弱 穿刺部位: <input checked="" type="checkbox"/> 正常 <input type="checkbox"/> 异常 <input type="checkbox"/> 渗血 <input type="checkbox"/> 渗液 <input type="checkbox"/> 红肿 <input type="checkbox"/> 青紫 <input type="checkbox"/> 血肿 其他: _____				
引流管		<input type="checkbox"/> 无 <input checked="" type="checkbox"/> 有 引流管名称: 文氏孔、胰腺前方、左侧胸腔引流 <input checked="" type="checkbox"/> 通畅 <input type="checkbox"/> 堵塞 <input type="checkbox"/> 脱出 其他: _____				
皮肤情况		<input type="checkbox"/> 正常 <input checked="" type="checkbox"/> 异常 (请注明): 双上肢散在青紫, 右手腕5x5cm青紫				
特殊交接		患者到透析室日期: 2024年10月23日 时间: _____时__分 病房护士: _____ 血透室护士: _____				
转入科室		<input type="checkbox"/> 原科室 <input type="checkbox"/> ICU 其他: _____				
意识		<input type="checkbox"/> 清醒 <input type="checkbox"/> 嗜睡 <input type="checkbox"/> 昏睡 <input type="checkbox"/> 谵妄 <input type="checkbox"/> 浅昏迷 <input type="checkbox"/> 深昏迷 其他: _____				
生命体征		T: ____℃ P: ____次/分 R: ____次/分 BP: ____mmHg 指脉氧: ____% 血糖: ____ mmol/L 疼痛: <input type="checkbox"/> 无 <input type="checkbox"/> 有 评估工具: <input type="checkbox"/> 数字评定量表 <input type="checkbox"/> 面部表情 评分: __分 部位: _____ 性质: <input type="checkbox"/> 胀痛 <input type="checkbox"/> 刺痛 <input type="checkbox"/> 酸痛 <input type="checkbox"/> 隐痛 <input type="checkbox"/> 剧痛 <input type="checkbox"/> 放射痛 <input type="checkbox"/> 绞痛 其他: _____				
通气方式		吸氧: <input type="checkbox"/> 无 <input type="checkbox"/> 有 <input type="checkbox"/> 鼻氧管吸氧 <input type="checkbox"/> 面罩吸氧 <input type="checkbox"/> 氧气袋 <input type="checkbox"/> 氧气瓶(10升)				
皮肤情况		<input type="checkbox"/> 正常 <input type="checkbox"/> 异常 (请注明): _____				
静脉通路		<input type="checkbox"/> 无 <input type="checkbox"/> 有 <input type="checkbox"/> 钢针穿刺 <input type="checkbox"/> PVC <input type="checkbox"/> CVC <input type="checkbox"/> PICC <input type="checkbox"/> PORT 其他: _____ <input type="checkbox"/> 通畅 <input type="checkbox"/> 堵塞 <input type="checkbox"/> 脱出 其他: _____ 穿刺点: <input type="checkbox"/> 正常 <input type="checkbox"/> 异常 <input type="checkbox"/> 渗血 <input type="checkbox"/> 渗液 <input type="checkbox"/> 红肿 <input type="checkbox"/> 青紫 <input type="checkbox"/> 肿胀				
透析管路		导管、敷料: <input type="checkbox"/> 导管打折 <input type="checkbox"/> 导管脱出 <input type="checkbox"/> 敷料干燥 <input type="checkbox"/> 渗血 <input type="checkbox"/> 脱落 其他: _____				

第1页

血透室护士填写	内瘘	内瘘震颤: <input type="checkbox"/> 无 <input type="checkbox"/> 有 <input type="checkbox"/> 强 <input type="checkbox"/> 弱
		穿刺部位: <input type="checkbox"/> 正常 <input type="checkbox"/> 异常 <input type="checkbox"/> 渗血 <input type="checkbox"/> 渗液 <input type="checkbox"/> 红肿 <input type="checkbox"/> 青紫 <input type="checkbox"/> 血肿 其他: _____
		穿刺点压迫时间: _____时__分 注: 每20分钟松一次绷带, 松紧以不渗血为宜, 直至完全松开无渗血, 穿刺点创可贴24小时后揭除。
	引流管	<input type="checkbox"/> 无 <input type="checkbox"/> 有 引流管名称: _____ <input type="checkbox"/> 通畅 <input type="checkbox"/> 堵塞 <input type="checkbox"/> 脱出 其他: _____
特殊交班	内瘘侧肢体: 禁止输液、抽血、测血压、受压、提重物、戴首饰等。 导管: 禁止沐浴及浸湿置管口敷料、牵拉导管、经导管输液、抽血等。 其他: _____	
以上内容已核查, 双方护士确认交接内容。 患者回病房日期 _____年__月__日 时间: __时__分 血透室护士: _____ 病房护士: _____		
注: 1、患者透析前后转运严格执行患者转运及交接班制度。 2、转入、转出科室有争议时, 应双方确认并核实, 做好记录及签字。遇无法解决达成共识, 及时上报护理部。		

附录 G

(资料性)

护理会诊单

姓名：范XX 性别：男 年龄：58岁 科室：泌尿外科病房 床号：48 住院号：52XXXXX2	
会 诊 申 请 单	
请肛一会诊普通会诊 邀请会诊时间2024-02-23 15:35	
<p>病史摘要：入院时间：2024-02-23 09:56:53 主诉：耻骨区、阴茎疼痛，伴肢软乏力1+月。目前诊断：1. 膀胱癌术后盆腔、髌骨、耻骨、阴茎多发转移(TxNxM1 IV期); 2. 癌性疼痛; 3. 重度营养不良</p> <p>患者小肠造瘘术后，更换造瘘袋。请贵科进行会诊、谢谢!</p> <p>会诊目的：指导治疗;</p>	
送达时间：2024-02-23 15:36	医师签名：陈XX
<p>会诊意见： 查患者右腹壁见泌尿造口血运良好，排出黄清小便，周围皮肤完好无破溃；查患者左腹壁见肠造口血运良好，排出黄色软便，周围皮肤完好无破溃；查患者耻骨联合处见伤口2*6cm予造口袋覆盖，引出脓血性液体约100ml，周围皮肤完好无破溃。</p> <p>诊断：1. 泌尿造口 2. 肠造口； 3. 慢性伤口。</p> <p>处理：常规更造双侧造口及耻骨联合处造口袋。 如有不适我科随诊，谢谢!</p>	
会诊时间：2024-02-23 17:36	医师签名：张XX

附录 H

(资料性)

病区交班报告

病区交班报告（内科）

时间	时间：08:00—17:00			时间：17:00—00:00		时间：00:00—08:00	
	病人动态	总数：56	入院：13	出院：10	总数：0	入院：0	总数：0
床号	转出：0	转入：0	手术：1	转出：0	转入：0	转出：0	转入：0
姓名 病情	危急值：1	病危：20	外出：11	分娩：0	病危：0	分娩：0	病危：0
诊断							
	入院： 转入：			转出： 转入：			

8床 郭XX 中医诊断：胸痹心痛(气虚血瘀、痰浊痹阻证) 西医诊断：胸痛 原因：1)冠状动脉粥样硬化性心脏病?	患者：郭XX,女性,59岁,因“反复胸痛2+年,加重2+月。”于2024年10月30日09时41分以“胸痹心痛”收入院,步行入病房。于“10时00分”通知“吴娟”医生。测：36.2℃P:78次/分R:20次/分BP:122/88mmHg入院症见：时有胸痛,伴头晕头痛;膝关节疼痛,纳可,眠差,大便可,偶有尿频、尿急、尿痛;舌淡黯,苔白腻,脉弦滑。遵医嘱予按内科常规二级护理,予测血压、脉搏每天三次,间断吸氧(2L/min)。治疗予营养心肌。		
54床 曾XX 中医诊断：心悸(痰火内扰证) 西医诊断：心律失常 心房颤动	患者：曾XX,男性,69岁,因“反复心慌6天。”于2024年10月30日13时55分以“心悸”收入院,步行入病房。于“13时55分”通知“王占占”医生。测：T:36.5℃,P:90次/分,R:20次/分, BP:128/94 mmHg。入院症见：反复心慌,活动后加重,每次持续约5分钟,休息后可缓解,伴随胸闷,两肋肋、背部胀痛,纳少,眠欠佳,小便频,大便可。舌红,苔黄腻,脉弦滑。遵医嘱予按内科常规一级护理,予持续心电监护及指脉氧监测,持续吸氧(2L/min)。治疗予控制心率。		

手术	51床 蔡XX 患者冠脉结果示：冠状动脉粥样硬化性心脏病，前降支单支病变。前降支球囊扩张并植入药物洗脱支架1枚成功，前降支冠状动脉内溶栓成功。		
危急值	51床 蔡XX 血标本结果回示报告危急值：高敏肌钙蛋白T >10000.00 pg/mL 偏高，已告知值班医生，余结果详见化验单。		

晨间重点血压	2、5、6、7、8、21、25、38、41、42、51、52、53、60		
24小时尿量：			
24小时出入量：	6床总入量： 总出量： 小便量： 大便量： 52床总入量： 总出量： 小便量： 大便量： 重3床总入量： 总出量： 小便量： 大便量：		
	护士：	护士：	护士：

备注

- 1、交班顺序：新入院病人、手术病人、危重及抢救病人、重点生命体征、SPO₂、血糖、特殊事项；
- 2、交班报告要体现病情的连续性、准确性、及时性；
- 3、日间交班报告原则上由责任班书写，晚夜间交班报告由值班人员书写。

病区交班报告（外科）

2024年10月18日至今展交班									
病人动态	时间：08:00~16:00			时间：16:00~00:00			时间：00:00~08:00		
	总数:	入院:	出院:	总数:	入院:	出院:	总数:43	入院:14	出院:20
床号 姓名 病情	转出:	转入:	手术:	转出:	转入:	手术:0	转出:0	转入:0	手术:10
诊断	分娩:	病危:	死亡:	分娩:	病危:	死亡:	分娩:0	病危:1	死亡:0
<p>病人总数:43人,入院:14人,31.51.52.53为日间手术病人,(其中 组:3人;47.43.49床,张奎原组:7人;4.9.33.30.45.48)手术11人,23.40.12.37.41.11.51.52.53.31.33床,手术病人24床周五、周六均发烧,最高体温39.2℃,遵医嘱物理降温,复方氨林巴比妥注射液肌肉注射,补液等对症治疗后体温降至正常,今晨体温36.6,余手术病人夜间病情平稳无特殊交班。</p> <p>今日手术4人,8.34.35.48均为 组,手术病人术前准备已完善。</p> <p>病危病人46床, 女,62岁。患者为开放性右肾切除术后,予重酒石酸去甲肾上腺素泵速为1ml/小时,晚夜间生命体征平稳。昨日24小时总入量为:3395ml,其中输液量2995ml,口服量为400ml;24小时总出量为:2540ml,其中肾上引流流量:0ml,肾下引流流量:1870ml,十二指肠引流流量:0ml,尿量:570ml,大便0ml,呕吐物100。</p> <p>术后病人发热</p> <p>20床, 患者为腹腔镜左肾部分切除术,术后第5天,患者周六最高体温38℃,遵医嘱予患者继续抗感染、补液等对症处理后体温降至37℃,今晨体温36.8℃。</p> <p>32床, 女,59岁,患者为B超引导下左侧经皮肾镜钬激光碎石取石术,术后4天,周六、周日体温正常,24小时左肾造瘘管引流流量为:0ml。</p> <p>记24h术区色量:</p> <p>2床, 患者为腹腔镜中转开放右肾切开取石术,右肾孟切开取石术后第6天,24小时术区引流流量75ml,色淡红。</p> <p>3床, 患者为腹腔镜右侧肾盂根治性切除术术后第5天,24小时肾窝引流流量0ml,色淡红,盆腔引流流量1ml</p> <p>17床, 患者为腹腔镜右输尿管结石切开取石术后第5天,24小时术区引流流量0ml。</p> <p>20床, 患者为腹腔镜左肾部分切除术术后第5天,昨日24小时术区引流流量0ml。</p> <p>24床, 患者为腹腔镜左肾部分切除术术后第3天,昨日24小时术区引流流量3ml,色淡红。</p> <p>28床, 患者为腹腔镜右肾部分切除术,术后5天,昨日24小时术区引流流量0ml。</p> <p>29床, 机器人辅助腹腔镜下前列腺根治性切除术,昨日24小时腹腔引流流量0ml。24小时盆腔引流流量3ml,色淡红。</p>									

<p>新48床患者: 男性,75岁,因“左侧腰部疼痛10+天”于2024年10月18日14时52分以石淋收入院,步入病房。于14时52分通知 医生。测:T:36.6℃,P:77次/分,R:20次/分,BP:118/77mmHg。入院症见:一般情况可,精神可,左侧腰部疼痛,呈间歇性胀痛,无牵拉放射痛,偶有肉眼血尿,呈洗肉水样,无血块,无尿频、尿急,无尿痛,无恶寒、发热,无恶心、呕吐,无心慌、胸闷,无腹胀、腹痛等不适,纳眠可,大便正常。舌红,苔黄腻,脉滑。按外科护理常规,二级护理,普食,自动体位,查随机血糖6.7mmol/L,入院积极完善相关检查,告知科室各项规章制度、注意事项,护士长、管床医及护理人员,今日已抽血,嘱患者留取二便标本,并告知各项检查的目的、注意事项。</p>	<p>45床患者: 女性,28岁,因“尿道口灼痛3+天,加重1天。”于2024年10月18日12时12分以热淋收入院,步入病房。于12时12分通知 医生。测:T:36.8℃,P:77次/分,R:20次/分,BP:111/84mmHg。入院症见:一般情况可,精神可,尿道口灼痛,伴肉眼血尿,呈深红色,偶感尿频、尿急,无恶寒、发热,无恶心、呕吐,无心慌、胸闷,无腹胀、腹痛等不适,纳眠可,大便正常。舌红,苔黄腻,脉滑。按外科护理常规,二级护理,普食,自动体位,查随机血糖5.1mmol/L,入院积极完善相关检查,告知科室各项规章制度、注意事项,护士长、管床医及护理人员,今日已抽血,嘱患者留取二便标本,并告知各项检查的目的、注意事项。</p>	<p>患者,男性,72岁,因“排尿不畅5+年,加重伴尿频、尿急2+天”于2024年10月18日10时15分以精囊收入院,步入病房。于10时15分通知 医生。测:T:36.3℃,P:95次/分,R:20次/分,BP:134/75mmHg。入院症见:一般情况可,排尿不畅,伴有尿频、尿急,起夜增多,约4-5次/夜,无心慌、胸闷,无肢软乏力,无发热寒战,无恶心呕吐,纳可眠欠佳,大便调。舌淡,苔薄白,脉沉细。</p>
<p>33床患者: 女性,46岁,因“腰部间歇性疼痛10+年”于2024年10月18日09时17分以石淋收入院,步入病房。于09时20分通知 医生。测:T:36.3℃,P:82次/分,R:20次/分,BP:120/80mmHg。入院症见:一般情况可,精神可,腰部间歇性胀痛,无尿急、尿痛及肉眼血尿,无恶寒、发热,无恶心、呕吐,无心慌、胸闷等不适,纳眠可,大小便正常。</p>	<p>4床患者: 男性,70岁,因“尿道口灼痛10+天,加重1天。”于2024年10月18日10时09分以热淋收入院,步入病房。于10时09分通知 医生。测:T:36.0℃,P:84次/分,R:20次/分,BP:136/90mmHg。入院症见:一般情况可,精神可,尿道口灼痛,无尿频、尿急,无恶寒、发热,无恶心、呕吐,无心慌、胸闷,无腹胀、腹痛等不适,纳眠可,大便正常。舌红,苔黄腻,脉滑。按外科护理常规,二级护理,普食,自动体位,查随机血糖6.8mmol/L,入院积极完善相关检查,告知科室各项规章制度、注意事项,护士长、管床医及护理人员,今日已抽血,嘱患者留取小便标本,并告知各项检查的目的、注意事项。</p>	<p>9床以精囊收入院,步入病房。于08时54分通知 医生。测:T:36.6℃,P:63次/分,R:20次/分,BP:106/60mmHg。入院症见:一般情况可,排尿不畅,伴有尿频,起夜增多,4-5次每夜,无心慌、胸闷,无肢软乏力,无发热寒战,无恶心呕吐,纳可眠欠佳,大便调。舌淡,苔薄白,脉沉细。按外科护理常规,二级护理,普食,自动体位,查随机血糖7.1mmol/L,入院积极完善相关检查,告知科室各项规章制度、注意事项,护士长、管床医及护理人员,今日已抽血,嘱患者留取二便标本,并告知各项检查的目的、注意事项。</p>

<p>47床患者：j，男性，42岁，因“左侧腰部疼痛10+年，加重1天”于2024年10月19日15时26分以腰痛收入院，步行入病房。于15时30分通知王医生。测：T：36.8℃，P：75次/分，R：20次/分，BP：129/77mmHg。入院症见：一般情况可，精神可，左侧腰部疼痛，呈间歇性胀痛，无牵拉放射痛，小便时有可见肉眼细小砂石，可见肉眼血尿，无尿频、尿急、无尿痛，饥饿时候偶有干呕，腹部疼痛，性质为绞痛，无恶寒、发热，无心慌、胸闷等不适，纳眠可，大便正常。舌红，苔黄腻，脉滑。按外科护理常规，二级护理，普食，自动体位，查随机血糖7.3mmol/L。入院积极完善相关检查，告知科室各项规章制度、注意事项，护士长、管床医及护人员，今日已抽血，嘱患者留取二便标本，并告知各项检查的目的、注意事项。</p>	<p>33床，患者：i，女性，34岁，因“右侧腰部疼痛1+月，加重1+天。”于2024年10月20日11时53分以右淋步行收入院，于11时54分通知张医生。测：T：36.5℃，P：82次/分，R：20次/分，BP：106/68mmHg。入院症见：一般情况可，精神可，右侧腰部疼痛，呈间歇性胀痛，无牵拉放射痛，无血尿，无血块，无尿频、尿急，无尿痛，无恶寒、发热，无恶心、呕吐，无心慌、胸闷，无腹胀、腹痛等不适，纳眠可，大便正常。舌红，苔黄腻，脉滑。按外科护理常规，二级护理，普食，自动体位，查随机血糖5.2mmol/L。入院积极完善相关检查，告知科室各项规章制度、注意事项，护士长、管床医及护人员，今日已抽血，嘱患者留取二便标本，并告知各项检查的目的、注意事项。</p>	<p>43床患者：i，女性，67岁，因“血尿10+年。”于2024年10月20日14时45分以血淋收入院，步行入病房。于14时46分通知张医生。测：T：36.3℃，P：83次/分，R：20次/分，BP：115/68mmHg。入院症见：间断性肉眼血尿，呈淡红色，无尿频、尿急、无尿痛，无腹痛、腹胀等不适，无恶心呕吐、无恶寒发热等症。纳眠可，大便调。舌红、苔黄腻、脉滑。按外科护理常规，二级护理，糖尿病饮食，自动体位，监测七段血糖，查随机血糖10.6mmol/L。入院积极完善相关检查，告知科室各项规章制度、注意事项，护士长、管床医及护人员，今日已抽血，嘱患者留取二便标本，并告知各项检查的目的、注意事项。</p>
<p>49患者：王自中，男性，69岁，因“排尿不畅，伴尿频、尿急6+月，加重1天”于2024年10月20日11时54分以精囊收入院，步行入病房。于11时54分通知王医生。测：T：36.8℃，P：78次/分，R：20次/分，BP：140/98mmHg。入院症见：一般情况可，排尿不畅，伴尿频、尿急，无尿痛及肉眼血尿等症，偶有心慌、言语不清，无胸闷胸痛，无肢软乏力，无发热寒战，无恶心呕吐，无腹胀腹泻，纳可眠欠佳，大便正常。舌淡，苔薄白，脉沉细。按外科护理常规，二级护理，普食，自动体位，查随机血糖5.3mmol/L。入院积极完善相关检查，告知科室各项规章制度、注意事项，护士长、管床医及护人员，今日已抽血，嘱患者留取二便标本，并告知各项检查的目的、注意事项。</p>		

<p>47床患者：j，男性，42岁，因“左侧腰部疼痛10+年，加重1天”于2024年10月19日15时26分以腰痛收入院，步行入病房。于15时30分通知王医生。测：T：36.8℃，P：75次/分，R：20次/分，BP：129/77mmHg。入院症见：一般情况可，精神可，左侧腰部疼痛，呈间歇性胀痛，无牵拉放射痛，小便时有可见肉眼细小砂石，可见肉眼血尿，无尿频、尿急、无尿痛，饥饿时候偶有干呕，腹部疼痛，性质为绞痛，无恶寒、发热，无心慌、胸闷等不适，纳眠可，大便正常。舌红，苔黄腻，脉滑。按外科护理常规，二级护理，普食，自动体位，查随机血糖7.3mmol/L。入院积极完善相关检查，告知科室各项规章制度、注意事项，护士长、管床医及护人员，今日已抽血，嘱患者留取二便标本，并告知各项检查的目的、注意事项。</p>	<p>33床，患者：i，女性，34岁，因“右侧腰部疼痛1+月，加重1+天。”于2024年10月20日11时53分以右淋步行收入院，于11时54分通知张医生。测：T：36.5℃，P：82次/分，R：20次/分，BP：106/68mmHg。入院症见：一般情况可，精神可，右侧腰部疼痛，呈间歇性胀痛，无牵拉放射痛，无血尿，无血块，无尿频、尿急，无尿痛，无恶寒、发热，无恶心、呕吐，无心慌、胸闷，无腹胀、腹痛等不适，纳眠可，大便正常。舌红，苔黄腻，脉滑。按外科护理常规，二级护理，普食，自动体位，查随机血糖5.2mmol/L。入院积极完善相关检查，告知科室各项规章制度、注意事项，护士长、管床医及护人员，今日已抽血，嘱患者留取二便标本，并告知各项检查的目的、注意事项。</p>	<p>43床患者：i，女性，67岁，因“血尿10+年。”于2024年10月20日14时45分以血淋收入院，步行入病房。于14时46分通知张医生。测：T：36.3℃，P：83次/分，R：20次/分，BP：115/68mmHg。入院症见：间断性肉眼血尿，呈淡红色，无尿频、尿急、无尿痛，无腹痛、腹胀等不适，无恶心呕吐、无恶寒发热等症。纳眠可，大便调。舌红、苔黄腻、脉滑。按外科护理常规，二级护理，糖尿病饮食，自动体位，监测七段血糖，查随机血糖10.6mmol/L。入院积极完善相关检查，告知科室各项规章制度、注意事项，护士长、管床医及护人员，今日已抽血，嘱患者留取二便标本，并告知各项检查的目的、注意事项。</p>
<p>49患者：王自中，男性，69岁，因“排尿不畅，伴尿频、尿急6+月，加重1天”于2024年10月20日11时54分以精囊收入院，步行入病房。于11时54分通知王医生。测：T：36.8℃，P：78次/分，R：20次/分，BP：140/98mmHg。入院症见：一般情况可，排尿不畅，伴尿频、尿急，无尿痛及肉眼血尿等症，偶有心慌、言语不清，无胸闷胸痛，无肢软乏力，无发热寒战，无恶心呕吐，无腹胀腹泻，纳可眠欠佳，大便正常。舌淡，苔薄白，脉沉细。按外科护理常规，二级护理，普食，自动体位，查随机血糖5.3mmol/L。入院积极完善相关检查，告知科室各项规章制度、注意事项，护士长、管床医及护人员，今日已抽血，嘱患者留取二便标本，并告知各项检查的目的、注意事项。</p>		

<p>周五手术病人，</p> <p>10床：.....，拟于今日在麻醉下行腹腔镜左肾囊肿切除术</p> <p>11床：.....，拟于今日在麻醉下行“经尿道左侧输尿管硬镜钬激光碎石术、左侧输尿管支架管置入术、左侧输尿管狭窄扩张术”</p> <p>12床李明贤，拟于今日在麻醉下行经尿道右侧输尿管硬镜钬激光碎石术</p> <p>12床患者今日在麻醉下行“经尿道右侧输尿管硬镜钬激光碎石术、右侧输尿管支架管置入术、右侧输尿管狭窄扩张术”，术毕于14时20分安返病房。23床张仕贵，拟于今日在麻醉下行经尿道膀胱镜膀胱激光碎石术+经尿道前列腺等离子电切术</p> <p>37床：.....，拟于今日在麻醉下行经尿道右侧输尿管硬镜钬激光碎石术各软镜</p> <p>40床彭莹，拟于今日在麻醉下行右肾多发结石输尿管软镜钬激光碎石术</p> <p>41床罗桂芬，拟于今日在麻醉下行左输尿管镜钬激光碎石术（备软镜）</p> <p>23，患者今日在麻醉下行“膀胱结石钬激光碎石术、膀胱镜检查术、尿道狭窄扩张术</p> <p>53,31为日间手术病人</p> <p>20/10手术：33床，宋红枝，在麻醉下行经膀胱输尿管支架置入术。</p> <p>21/10手术：8床，李进，患者拟于明日在麻醉下行膀胱镜检查、左侧输尿管镜检查术、左侧输尿管支架置入术</p> <p>34床李书生患者拟于明日在麻醉下行经输尿管镜钬激光碎石术、经尿道输尿管支架置入术</p> <p>35罗崇荣患者拟于明日在麻醉下行经尿道前列腺激光切除术TULIP手术、经尿道膀胱颈电切术</p> <p>48龙秀明患者拟于明日在麻醉下行输尿管镜钬激光碎石术、经尿道输尿管支架置入术等</p>			
外出病人：	9. 21. 37. 38. 39. 30. 54. 43. 42. 45	均已短信通知返回病房，患者拒回。	24小时病区无危急值报告，无消防安全隐患，交班完毕，请值班医生补充。
<p>备注：1、交班顺序：出院病人、新入院病人、手术病人、危重及抢救病人、晨间重点生命体征、SPO2、血糖、特殊事项等交班；</p> <p>2、交班报告要体现病情的连续性、准确性、及时性；</p>			

参考文献

- [1]中华人民共和国卫生部.关于印发《病历书写基本规范》的通知[R].北京:中华人民共和国国家卫生健康委员会医政司,2010.
- [2]卫生部国家中医药管理局.关于印发《中医病历书写基本规范》的通知[R].北京:国家中医药管理局医政司.2010年.
- [3]国家卫生计生委办公厅,国家中医药管理局办公室.关于印发《电子病历应用管理规范(试行)》的通知[R].北京:国家卫生计生委办公厅,国家中医药管理局办公室.2017.
- [4]李小寒,尚少梅.基础护理学(第7版)[M].北京:人民卫生出版社,2022.
- [5]桂莉,金静芬.急危重症护理学(第5版)[M].北京:人民卫生出版社,2022.
- [6]戴新娟.护理评估手册(第1版)[M].南京:南京大学出版社,2016年.
- [7]杨靓,康慧鑫,范杰梅,王永华.最新护理文书书写基本规范(第2版)[M].辽宁:辽宁科学技术出版社,2022.
- [8]刘俐,吴琳娜.疼痛护理手册(第1版)[M].四川:四川大学出版社,2013.